




وزارة التخطيط والتنمية الاقتصادية  
والتعاون الدولي  
Ministry of Planning, Economic  
Development & International  
Cooperation



# توطين أهداف التنمية المستدامة


في مصر

2023



محافظة شمال سيناء

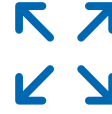




**48** مليار جنيه  
الناتج المحلي الإجمالي  
بالأسعار الجارية  
2021/2020



**0.729**  
دليل التنمية البشرية  
2020/2019



**28,992** كم<sup>2</sup>  
المساحة الكلية لمحافظة  
شمال سيناء  
2021



**0.48%**  
نسبة السكان من إجمالي  
سكان الجمهورية  
2023

نسبة سكان المناطق العشوائية  
غير الآمنة (%)



عدد المقاعد الفردي التي  
تشغلها النساء في البرلمانات  
الوطنية




عدد الإصابات الجديدة بفيروس نقص  
المناعة البشرية لكل 1000 شخص  
غير مصاب من السكان

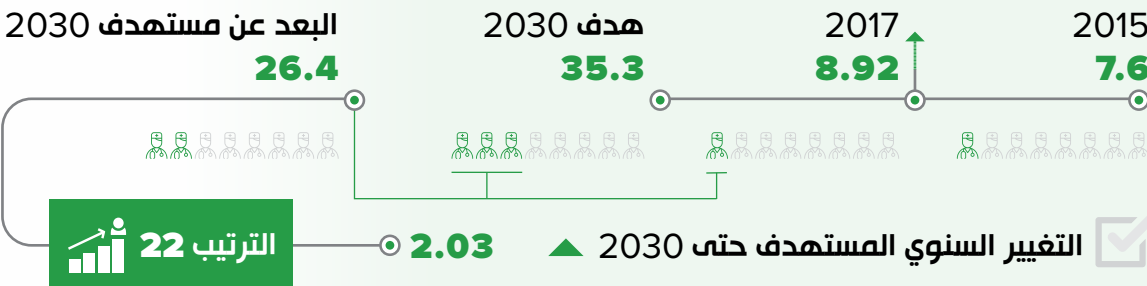


معدلات الوفيات الناجمة عن الإصابات جراء حوادث المرور على  
الطرق لكل 100,000 من السكان

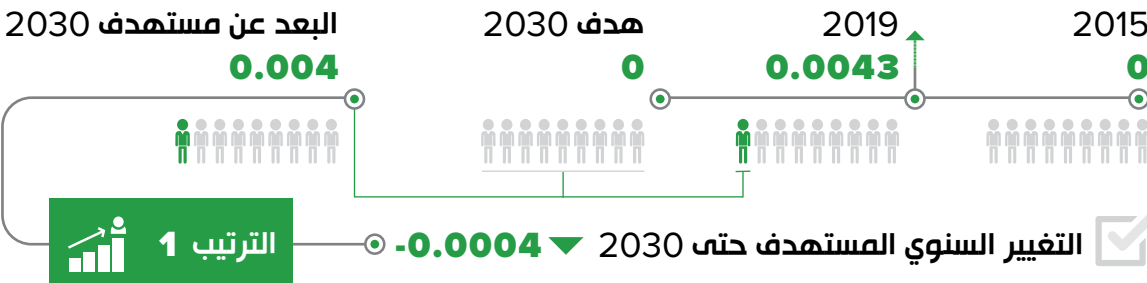
3  
الصحة  
الجيدة والرفاه



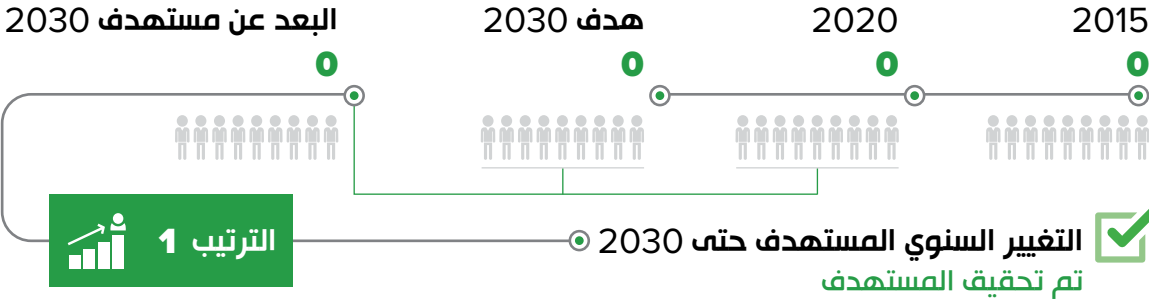
معدل الأطباء البشريين لكل 10,000 من السكان



عدد الإصابات الجديدة بفيروس نقص المناعة البشرية لكل  
1000 شخص غير مصاب من السكان




### معدل حالات الإصابة بالمalaria لكل 1000 شخص




3  
الصحة  
الجيدة والرفاه

### معدل الإصابات بأمراض التهاب الكبد الوبائي لكل 100,000 من السكان

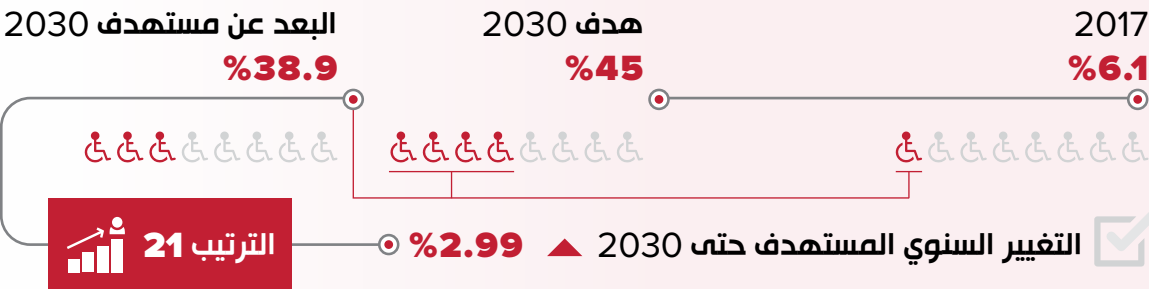


### نسبة القيد الصافي في المرحلة ما قبل الابتدائية (%)




4  
التعليم  
الجيد

### نسبة المدارس المجهزة لذوي الإعاقة (%)




### عدد المقاعد الفردي التي تشغلها النساء في البرلمانات الوطنية



5  
المساواة بين  
الجنسين


نسبة الأفراد الذين يستخدمون الهاتف المحمول، (4 سنوات فأكثر) (%)




5 المساواة بين الجنسين




نسبة الأفراد الذين يستخدمون الهاتف المحمول، (4 سنوات فأكثر) (إناث) (%)



نسبة الأفراد الذين يستخدمون الهاتف المحمول، (4 سنوات فأكثر) (ذكور) (%)



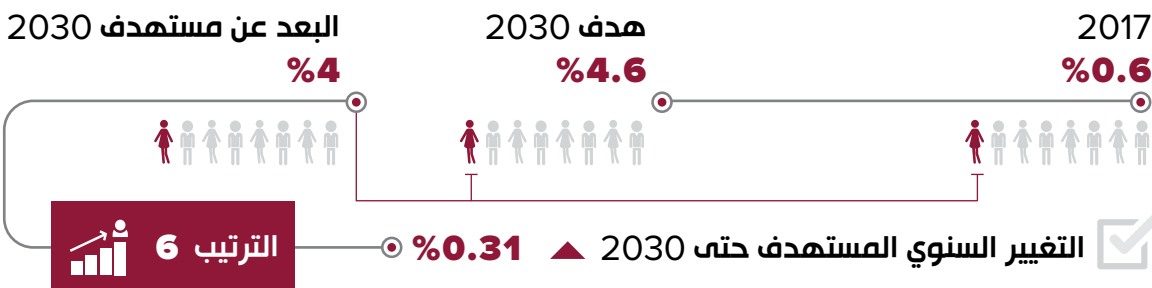
نسبة الأسر المستفيدة من خدمات الكهرباء (%)



7 طاقة نظيفة وبأسعار معقولة



نسبة الشباب في العمر (16-19) سنة الذين يحصلون على تدريب (%)



8 العمل اللائق ونمو الاقتصاد



نسبة سكان المناطق العشوائية غير الآمنة (%)

11 مدن ومجتمعات  
محلية مستدامة



البعد عن مستهدف 2030

%0

هدف 2030

%0

2015

%0



الترتيب 1

التغيير السنوي المستهدف حتى 2030



تم تحقيق المستهدف

نسبة الأفراد الذين يستخدمون الإنترنت (4 سنوات فأكثر) (%)

17 عقد الشراكات  
لتحقيق الأهداف



البعد عن مستهدف 2030

%16.3

هدف 2030

%41.1

2017

%24.77



الترتيب 9

التغيير السنوي المستهدف حتى 2030



%1.26

نسبة الأفراد الذين يستخدمون الحاسب (4 سنوات فأكثر) (%)

البعد عن مستهدف 2030

%23.1

هدف 2030

%45

2017

%21.86



الترتيب 8

التغيير السنوي المستهدف حتى 2030



%1.78



وزارة التخطيط والتنمية الاقتصادية  
والتعاون الدولي  
Ministry of Planning, Economic  
Development & International  
Cooperation



#### حقوق الطبع والنشر

حقوق النشر © 2024 محفوظة، برنامج الأمم المتحدة الإنمائي، وزارة التخطيط والتنمية الاقتصادية والتعاون الدولي، مصر. جميع الحقوق محفوظة، ولا يجوز نسخ أي جزء من هذا التقرير، أو تخزينه في أي نظام من أنظمة استرجاع البيانات، أو نقله بأي صورة أو بأي وسيلة من الوسائل، إلكترونية كانت أو ميكانيكية، أو عن طريق التصوير الضوئي، أو التسجيل أو بأي وسيلة أخرى، دون إذن مسبق أو دون الإشارة إلى هذا المصدر

#### تنويه

يعد هذا التقرير ثمرة العمل التعاوني بين وزارة التخطيط والتنمية الاقتصادية والتعاون الدولي وبرنامج الأمم المتحدة الإنمائي في مصر، بدعم من الجهاز المركزي للتعبئة العامة والإحصاء، والمركز المصري لبحوث الرأي العام بصيرة.