

# رصد أداء ميزان المدفوعات المصري خلال أزمة كوفيد-19

تطورات الربع الأول من العام المالي 2020/21

أحدث التطورات وأهم النتائج



# محتويات العرض

- تعريف بهيكل ميزان المدفوعات ومكوناته
- أحدث التطورات لأداء ميزان المدفوعات خلال فترة الربع الأول من العام المالي 2020/21
- أهم النتائج





# تعريف بهيكل ميزان المدفوعات ومكوناته



55.01

# تعريف بهيكل ميزان المدفوعات ومكوناته



ميزان المدفوعات = رصيد الحساب الجاري + رصيد حساب رأس المال  
+ رصيد الحساب المالي





## تعريف بهيكل ميزان المدفوعات ومكوناته

### مفاهيم ميزان المدفوعات



■ يعتبر ميزان المدفوعات هو قائمة تضم إجمالي المعاملات المالية والتجارية الدولية التي يقوم بها بلد مع البلدان الأخرى خلال فترة زمنية محددة عادة ما تكون سنة واحدة.

■ يعني عجز ميزان المدفوعات أن الدولة تستورد المزيد من السلع والخدمات ورأس المال أكثر مما تصدر. يجب أن تقترض من دول أخرى لدفع ثمن وارداتها. على المدى القصير، يغذي ذلك النمو الاقتصادي للبلاد. والعكس صحيح في حالة وجود فائض.

## تعريف بهيكل ميزان المدفوعات ومكوناته

▪ مكونات ميزان المدفوعات : يحتوي ميزان المدفوعات علي الآتي :

### ❖ أولاً: الحساب الجاري والذي يتضمن:

- الميزان التجاري للبلد (الصادرات والواردات من السلع والخدمات)
- ميزان الخدمات : هو الذي يحتوي علي دخول عوامل الإنتاج (صافي مدفوعات عوامل الإنتاج من الخارج)
- ميزان دخل الاستثمار (صافي)
- صافي التحويلات المباشرة

### ❖ ثانياً: الحساب المالي يتضمن:

- التغييرات في الملكية المحلية للأصول الأجنبية والملكية الأجنبية للأصول المحلية.
- الاستثمارات الأجنبية المباشرة ، استثمارات الحافظة والاستثمارات الأخرى.
- إذا زادت الملكية الأجنبية أكثر من الملكية المحلية ، فإنها تخلق عجزاً في الحساب المالي. هذا يعني أن الدولة تبيع أصولها ، مثل الذهب والسلع وأسهم الشركات ، بشكل أسرع من الحصول على الأصول الأجنبية.

## تعريف بهيكل ميزان المدفوعات ومكوناته

▪ مكونات ميزان المدفوعات : يحتوي ميزان المدفوعات على الآتي:

❖ **ثالثاً: الحساب الرأسمالي والذي يتضمن:**

أما الحساب الرأسمالي فهو يحتوي الحساب الرأسمالي على المعاملات المالية التي لا تؤثر على دخل البلد أو إنتاجه أو مخراته مثل مدفوعات التأمين عبر الحدود.



# أحدث التطورات لأداء ميزان المدفوعات خلال فترة الربع الأول من العام المالي 2020/21



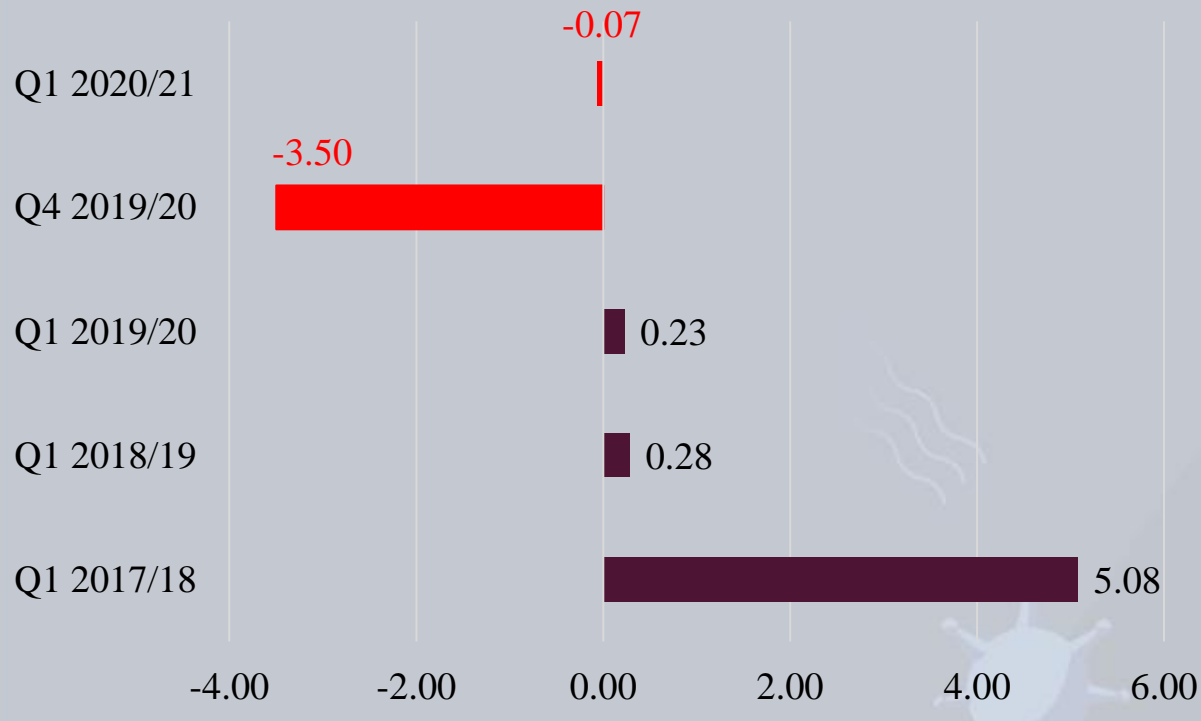
55.01



# أحدث التطورات لأداء ميزان المدفوعات خلال فترة الربع الأول من العام المالي 2020/21



ميزان المدفوعات – الرصيد الكلي خلال الربع الأول 2020/21  
(بالمليار دولار)



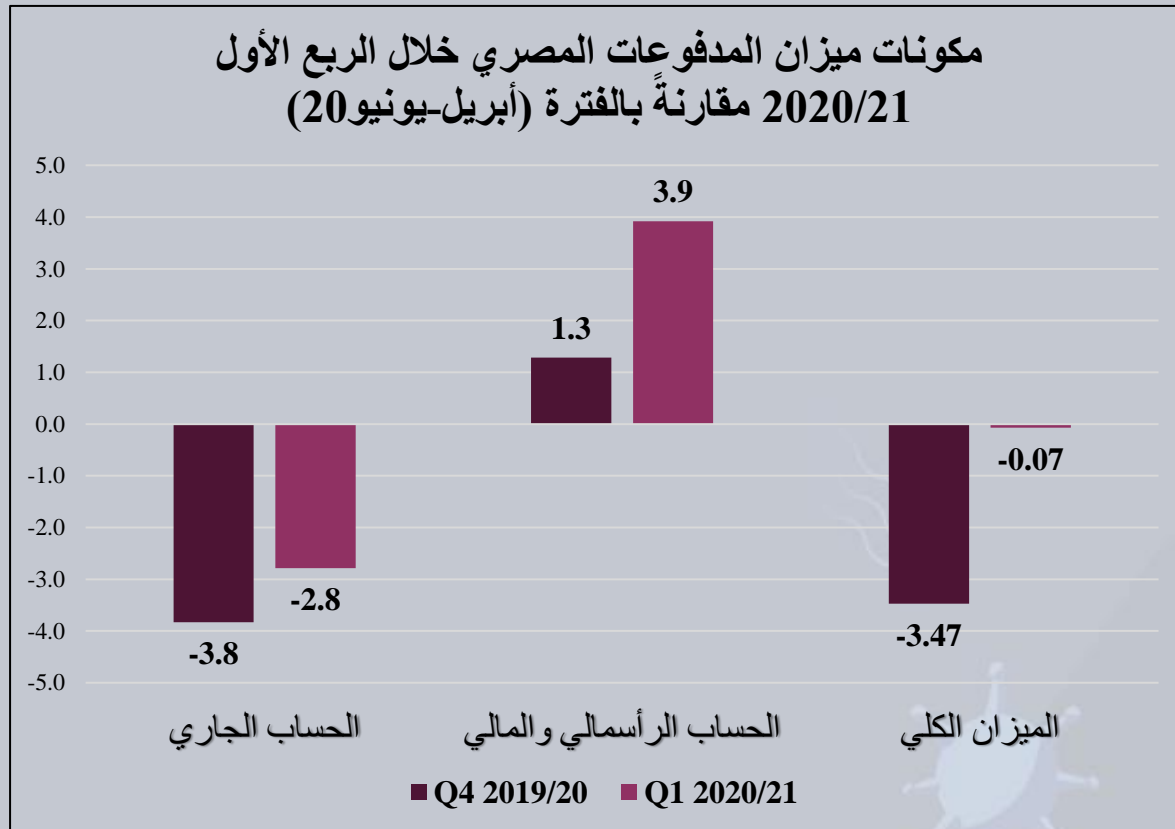
المصدر: البنك المركزي المصري

■ **تعكس النتائج الحديثة لميزان المدفوعات بوادر تعافي نسبي من الأزمة العالمية كوفيد-19 مقارنة بالربع الرابع من العام المالي 2019/20 :**

➤ **حيث سجل ميزان المدفوعات عجزاً طفيفاً قدره 69.2 مليون دولار أمريكي ، مقارنة بعجز قدره 3.5 مليار دولار أمريكي في الربع السابق (أبريل / يونيو 2020).**

➤ **ويوضح الرسم البياني هذا التعافي اذ يبرز الفرق في الرصيد الكلي للميزان خلال الربع الرابع من 2019/20 والربع التالي له.**

# أحدث التطورات لأداء ميزان المدفوعات خلال فترة الربع الأول من العام المالي 2020/21



المصدر: البنك المركزي المصري

■ ترجع مصادر التحسن بشكل أساسي إلي:

➤ انكماش عجز الحساب الجاري والذي قد شهد تحسناً مقارنة بالربع السابق لي سجل 2.8 مليار دولار أمريكي ، مقابل 3.8 مليار دولار أمريكي.

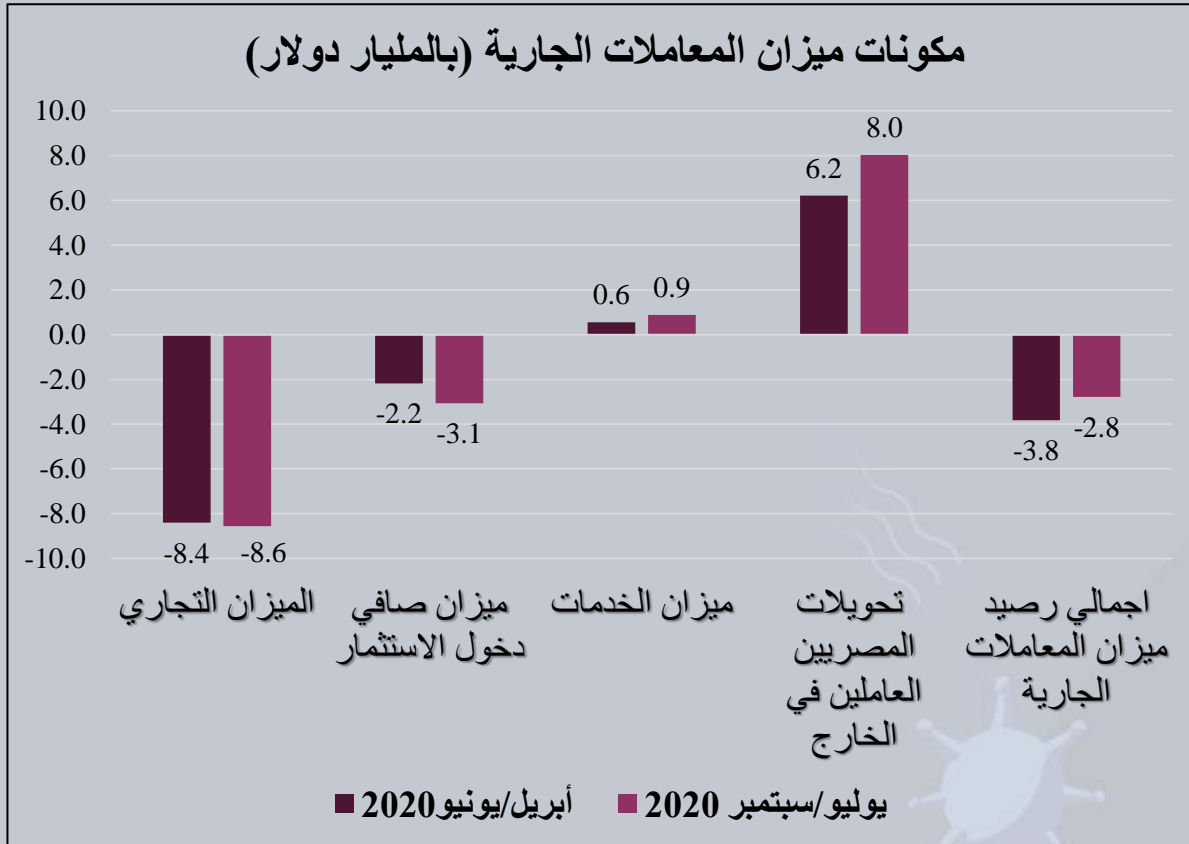
➤ كما تحسن رصيد الحساب الرأسمالي والمالي بشكل ملحوظ مقارنة بالربع السابق ، مسجل صافي تدفق داخلي بنحو 3.9 مليار دولار أمريكي مقابل 1.3 مليار دولار أمريكي خلال الربع الرابع 2019/2020

# أحدث التطورات لأداء ميزان المدفوعات خلال فترة الربع الأول من العام المالي 2020/21

يوضح الرسم أسباب تراجع عجز ميزان الحساب الجاري خلال الربع الأول من عام 2020/21 مقارنة بالربع السابق حيث:

نلاحظ الزيادة في تحويلات المصريين العاملين في الخارج التي ارتفعت إلى 8 مليار دولار أمريكي خلال الربع الأول 2020/21 مقارنة بنحو 6.2 مليار دولار أمريكي في الربع السابق.

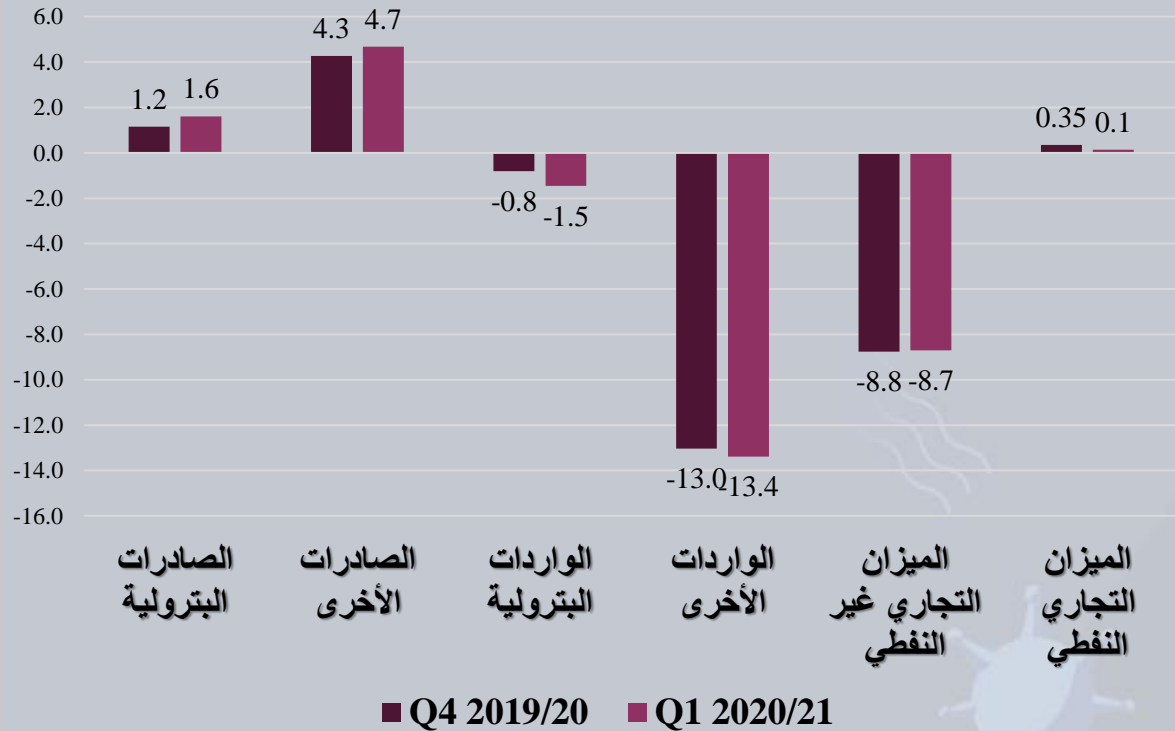
كما شهد ميزان الخدمات تحسناً طفيفاً حيث بلغ فائض الميزان 876.3 مليون دولار أمريكي خلال الربع الأول 2020/21 مقابل فائض يبلغ 550.1 مليون دولار خلال الربع السابق.



المصدر: البنك المركزي المصري

# أحدث التطورات أداء ميزان المدفوعات خلال فترة الربع الأول من العام المالي 2020/21

أرصدة الميزان التجاري النفطي والغير النفطي  
(بالمليار دولار)



المصدر: البنك المركزي المصري

■ بالنظر إلى أرصدة الميزان التجاري، يتضح ارتفاع عائدات الصادرات غير البترولية مسجلة 4.7 مليار دولار أمريكي خلال الربع الأول من السنة المالية 2020/2021 ، مقارنة بنحو 4.3 مليار دولار أمريكي خلال الربع السابق.

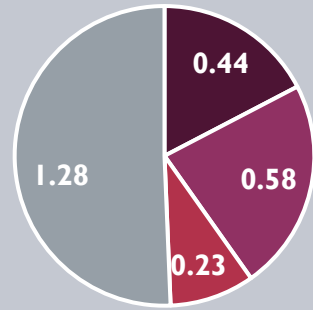
■ وبالمثل، ارتفعت عائدات الصادرات البترولية ولكن زيادة طفيفة والتي بلغت 1.6 مليار دولار أمريكي خلال الفترة (يوليو/سبتمبر 2020) مقابل حوالي 1.2 مليار دولار.

■ نلاحظ أيضاً تراجع عجز الميزان التجاري غير النفطي وتراجع طفيف أيضاً في فائض الميزان التجاري النفطي.



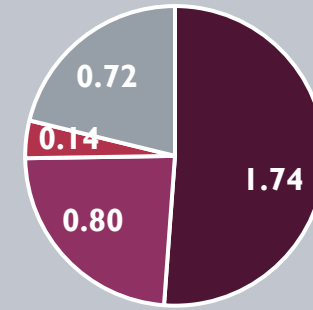
# أحدث التطورات أداء ميزان المدفوعات خلال فترة الربع الأول من العام المالي 2020/21

مدفوعات ميزان الخدمات خلال الفترة (يوليو/سبتمبر 2020) بالمليار دولار



■ مدفوعات أخرى ■ السفر ■ مصرفات حكومية ■ النقل

متحصلات ميزان الخدمات خلال الفترة (يوليو/سبتمبر 2020) بالمليار دولار



■ متحصلات أخرى ■ النقل ■ مكتسبات حكومية ■ السفر

المصدر: البنك المركزي المصري

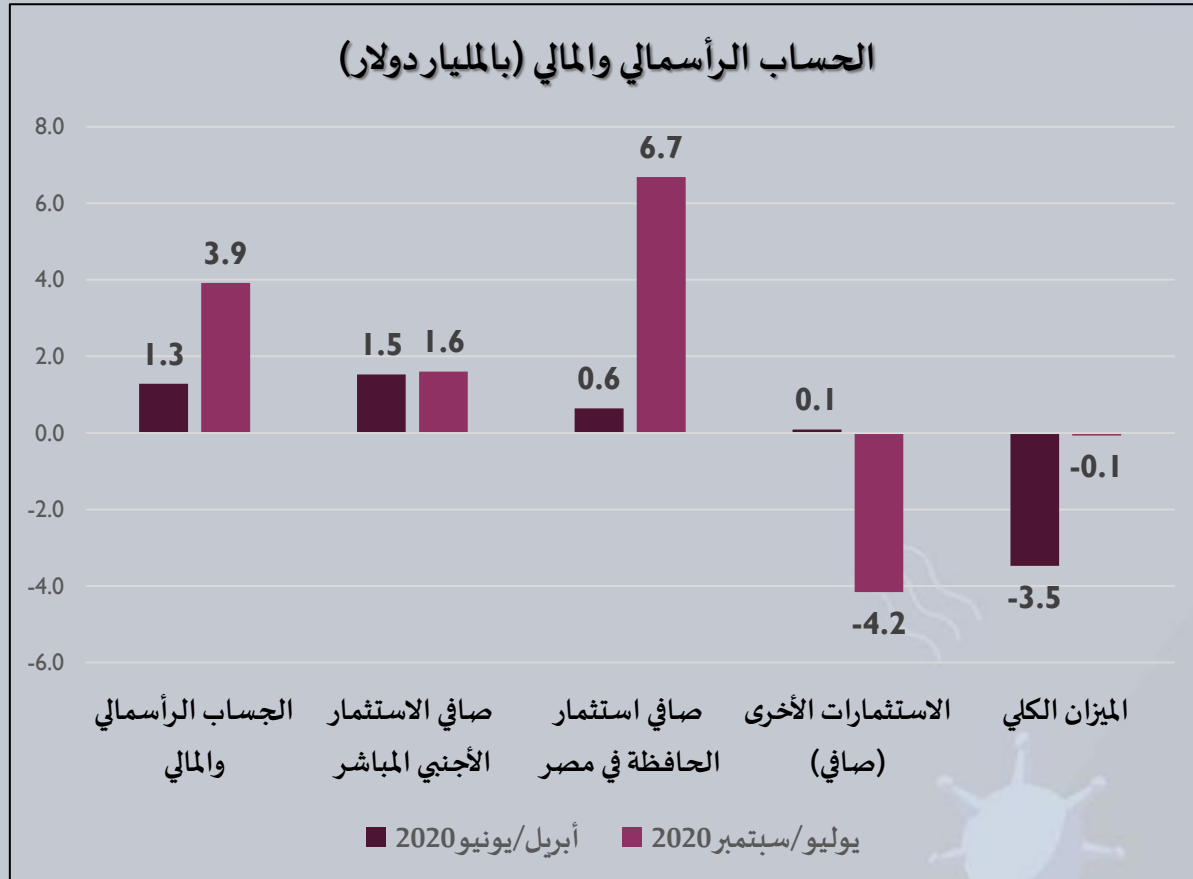
- ارتفع صافي رصيد ميزان الخدمات بنسبة 59.3% محققاً زيادة بنحو 326 مليون دولار أمريكي في الربع الأول 2020/21 مقارنة بالربع الرابع 2019/2020 ، ويرجع ذلك أساساً إلى زيادة متحصلات الخدمات إلى 3.4 مليار دولار أمريكي مقارنة بنحو 2.7 مليار دولار أمريكي خلال الربع السابق.

# أحدث التطورات لأداء ميزان المدفوعات خلال فترة الربع الأول من العام المالي 2020/21

- اتسع عجز ميزان دخل الاستثمار بمقدار 891.5 مليون دولار أمريكي إلى 3.1 مليار دولار أمريكي (من 2.2 مليار دولار أمريكي في الربع الرابع 2019/2020) ؛ حيث سجلت متحصلات دخل الاستثمار 57.5 مليون دولار أمريكي في الربع الأول من السنة المالية 2020/21 (مقابل 259.2 مليون دولار أمريكي). نتيجة انخفاض كل من الفوائد علي ودائع المصريين بالخارج، وتحويلات أرباح فروع الشركات المصرية الواردة من الخارج.
- والجدير بالذكر، أن عجز ميزان دخل الاستثمار قد انخفض بمقدار 261.2 مليون دولار مقارنةً بالربع الأول من عام 2019/2020 وذلك نتيجة لتراجع الأرباح المدفوعة عن الاستثمار المباشر بمقدار 362.3 مليون دولار لتصل إلي نحو 1.9 مليار دولار. يأتي ذلك نتيجة أساسية لتراجع أرباح شركات البترول الأجنبية العاملة في مصر التي تأثرت بتراجع الأسعار العالمية للبترول، بينما ارتفعت الأرباح المرحلة والتي تم إعادة استثمارها في رؤوس أموال شركات قائمة.



# أحدث التطورات لأداء ميزان المدفوعات خلال فترة الربع الأول من العام المالي 2020/21



المصدر: البنك المركزي المصري

تحسنت الحسابات الرأسمالية والمالية بشكل ملحوظ عن الربع السابق ، حيث ارتفعت الاستثمارات الأجنبية المباشرة (FDI) بشكل طفيف إلى 1.6 مليار دولار أمريكي من 1.5 مليار دولار أمريكي خلال الربع الرابع من العام المالي 2019/2020.

إضافةً إلى ذلك ، كان هناك صافي تدفق رأس المال في استثمارات المحفظة التي بلغت 6.7 مليار دولار أمريكي مقارنة بمقدار 637 مليون دولار أمريكي فقط.



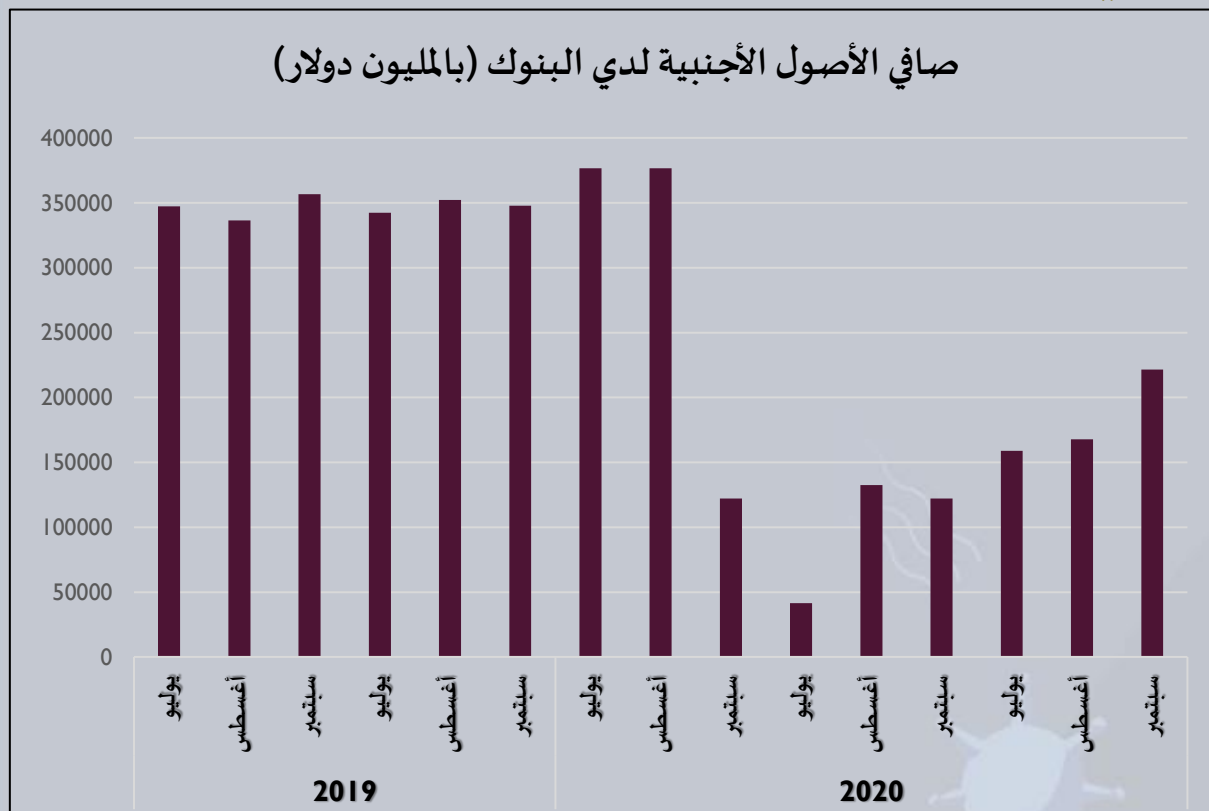
# أهم النتائج





## تبعيات أداء ميزان المدفوعات علي معدلات السيولة لدي البنوك...

صافي الأصول الأجنبية لدي البنوك (بالمليون دولار)



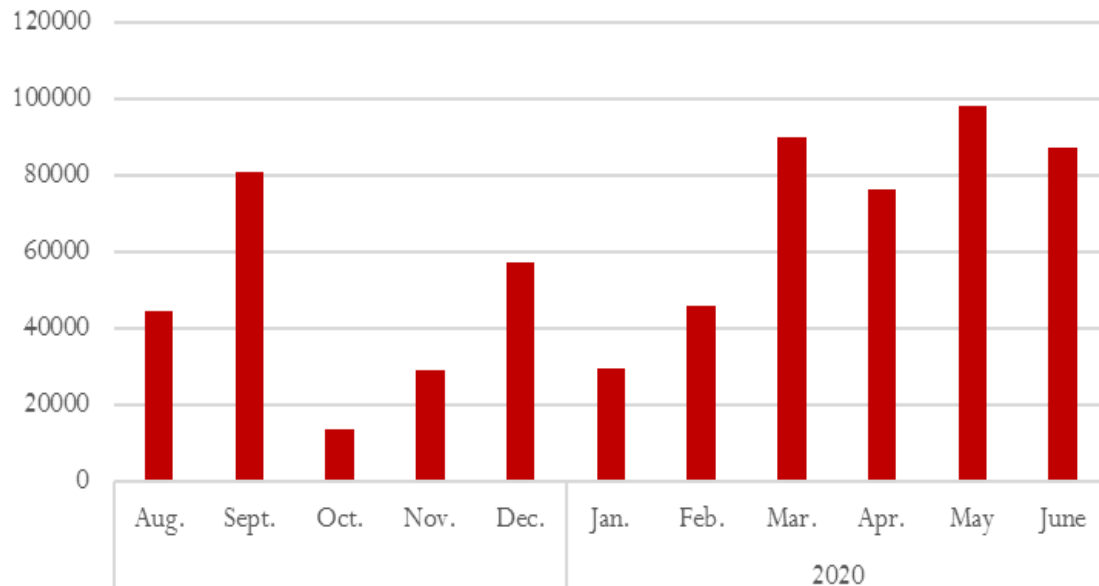
تراجعت الأصول الأخرى لدي البنوك بشكل كبير خلال الربعين المتتاليين (الربع الرابع من السنة المالية 2019/20 - الربع الأول من السنة المالية 2020/21) بقيمة 8.4 مليار دولار. وقد انعكس ذلك على تدهور صافي الأصول الأجنبية (NFA) في البنوك خلال نفس الفترة. وقد انعكس هذا في تباطؤ وتيرة نمو NFA في البنوك كما هو واضح في الرسم البياني الموضح.

المصدر: البنك المركزي المصري

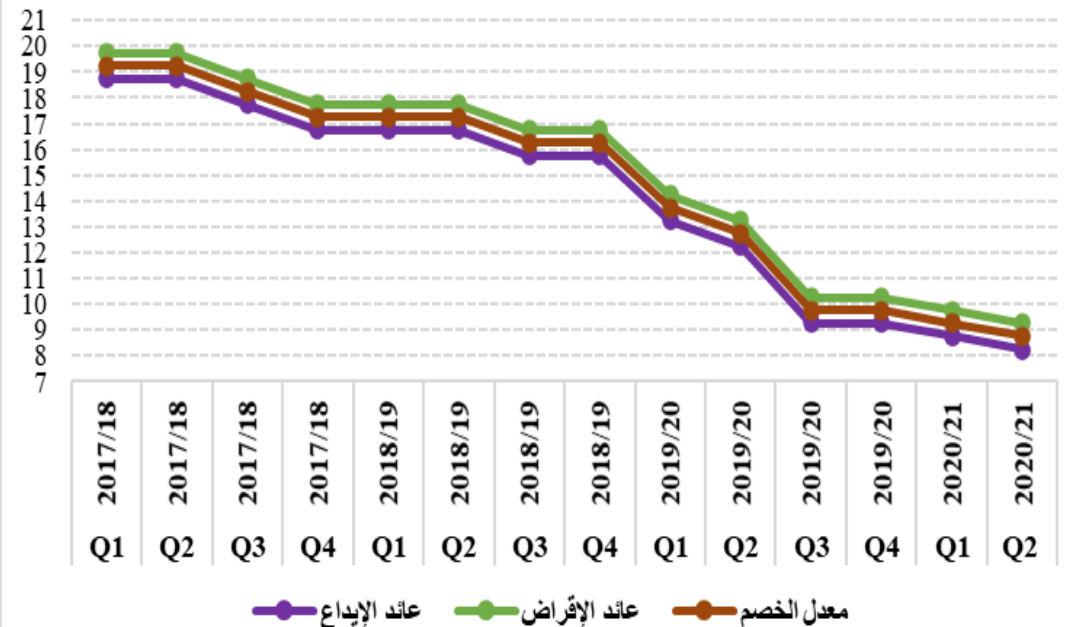
## أهم النتائج

يمكن ملاحظة أن أحدث البيانات الخاصة بالتغير في السيولة المحلية قد تزايدت خلال الشهرين الماضيين مما يشير إلى أنه من المتوقع أن تتحقق ضغوط تضخمية مستقبلية من المعروض النقدي ، خاصة أن البنك المركزي لديه ميل لخفض أسعار الفائدة بنسبة 400 النقاط الأساسية خلال عام 2020.

تدفق السيولة المحلية (M2) بالمليون  
جنية مصري



معدلات الفائدة (نهاية الفترة) بالنسبة السنوية





# شكراً

