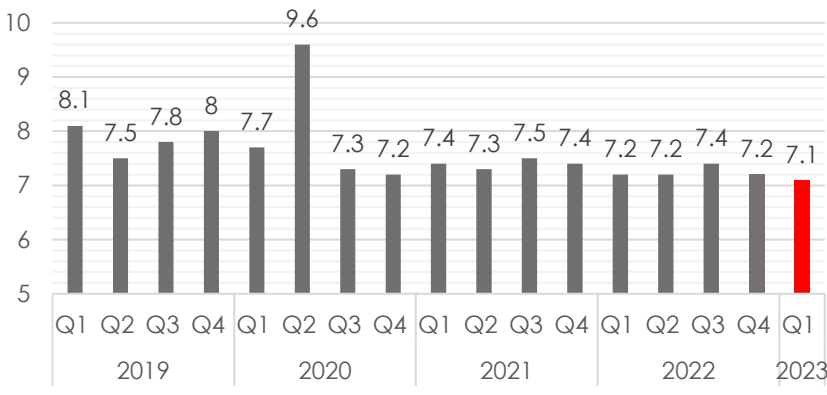




تطورات سوق العمل خلال الربع الأول من عام ٢٠٢٣: استمرار تراجع البطالة تزامناً مع ارتفاع معدلات التضخم

٢٥ مايو ٢٠٢٣

معدل البطالة (بالنسبة المئوية)



المصدر: الجهاز المركزي للتعبئة العامة والاحصاء، البيان الصحفي للبطالة خلال الربع الأول من عام ٢٠٢٣

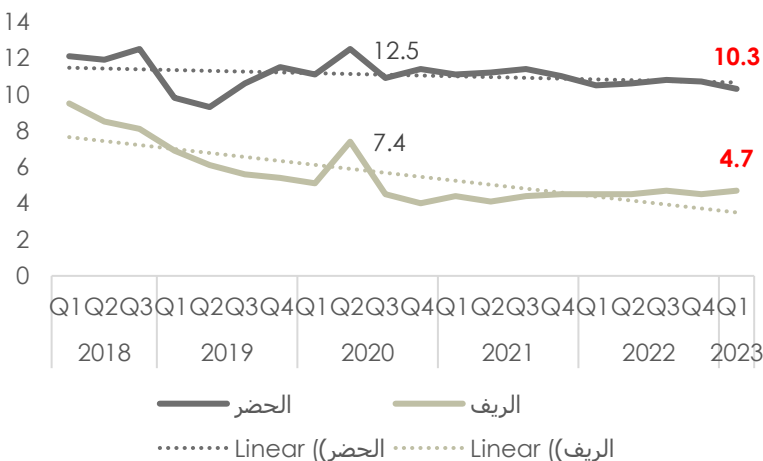
انخفاض معدلات البطالة في الربع الأول من عام ٢٠٢٣ لتبلغ ٧.١٪ مقابل ٧.٢٪...

انخفض معدل البطالة خلال الربع الأول من عام ٢٠٢٣ مُسجلاً ٧,١٪ مقابل ٧,٢٪ في الربع السابق، وفي الربع المماثل من العام الماضي. جاء ذلك نتيجة تراجع عدد المتعطلين في الربع محل الدراسة بانخفاض قدره ١٤ ألف متعطل مقارنة بالربع السابق وقدره ٢٦ ألف متعطل عن الربع المماثل من العام السابق. وعلى الجانب الآخر، ارتفعت قوة العمل بمعدل حوالي ١٪ مقابل الربع السابق و٢,٣٪ مقارنة بالربع المناظر من العام الماضي.

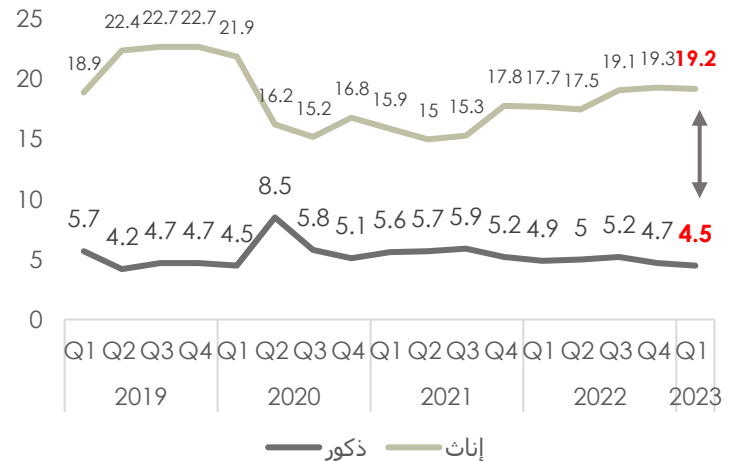
معدلات مرتفعة من بطالة الإناث وانخفاض بطالة الذكور مقارنة بالربع المناظر من العام الماضي

لاتزال مستويات بطالة الإناث مرتفعة، إلا أنها تراجعت بشكل طفيف خلال الربع الأول من العام الحالي مقابل الربع السابق بمعدل ٠,١ نقطة مئوية. بينما ارتفعت عند المقارنة بالربع المناظر بنسبة ١,٥ نقطة مئوية. بينما انخفضت معدلات بطالة الذكور لنحو ٤,٥٪ في الربع الأول من ٢٠٢٣، وذلك تراجعاً بنحو ٠,٤ نقطة مئوية مقابل الربع الأول من ٢٠٢٢.

معدلات البطالة وفقاً لمحل الإقامة



معدلات البطالة حسب النوع (بالنسبة المئوية)

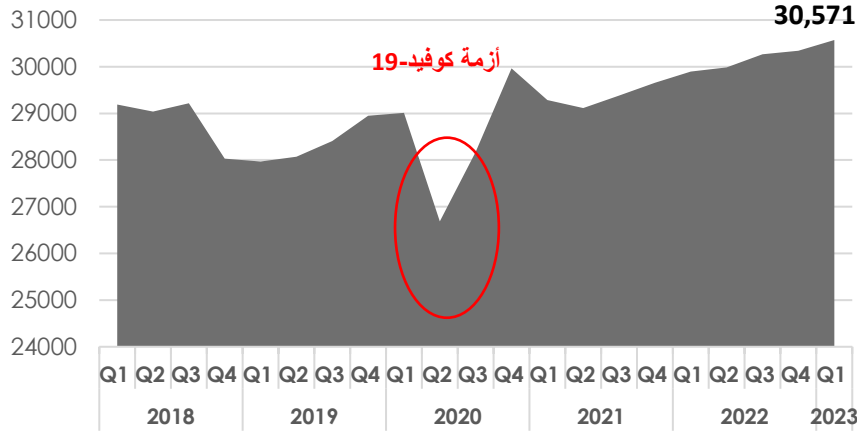




انخفاض معدلات البطالة في الحضر وارتفاعها في الريف...

تراجع معدل البطالة في الحضر بواقع ٠,٥ نقطة مئوية ليبلغ ١٠,٣% مقابل ١٠,٧% في الربع السابق و ١٠,٥% خلال الربع المناظر من العام السابق. وعلى الجانب الآخر، ارتفعت معدلات البطالة في المناطق الريفية لتسجل ٤,٧% مقارنةً بمعدل ٤,٥% في الربع السابق والربع المماثل من عام ٢٠٢٢. قد يُفسر ذلك بتحول العديد من العمالة من قطاع الزراعة واستصلاح الأراضي (وهو القطاع الرئيسي الجاذب للعمالة في المناطق الريفية) حيث انخفض نصيبه من التوظيف خلال الربع محل الدراسة إلى ١٨,١% مقابل ١٨,٩% في الربع السابق.

تطور قوة العمل (بالألف فرد)

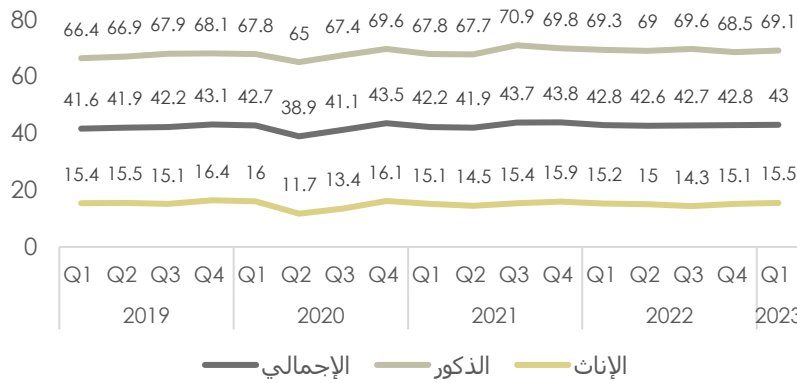


المصدر: الجهاز المركزي للتعبئة العامة والاحصاء، البيان الصحفي للبطالة خلال الربع الأول من عام ٢٠٢٣

ديناميكيات قوة العمل...

تواصل قوة العمل ارتفاعها بنسبة ٠,٧% على أساس ربع سنوي لتبلغ ٣٠,٥٧١ مليوناً في الربع الأول من ٢٠٢٣ مقابل ٣٠,٣٤٤ مليوناً في الربع الرابع ٢٠٢٢. يرجع ذلك إلى زيادة في عدد المشتغلين بمقدار ٢٤١ ألفاً مقارنة بالربع السابق. بينما انخفض عدد العاطلين عن العمل بمقدار ١٤ ألفاً مما أدى إلى زيادة إجمالي القوى العاملة بمقدار ٢٢٧ ألفاً.

معدلات المساهمة في النشاط الاقتصادي وفقاً للنوع (بالنسبة المئوية)



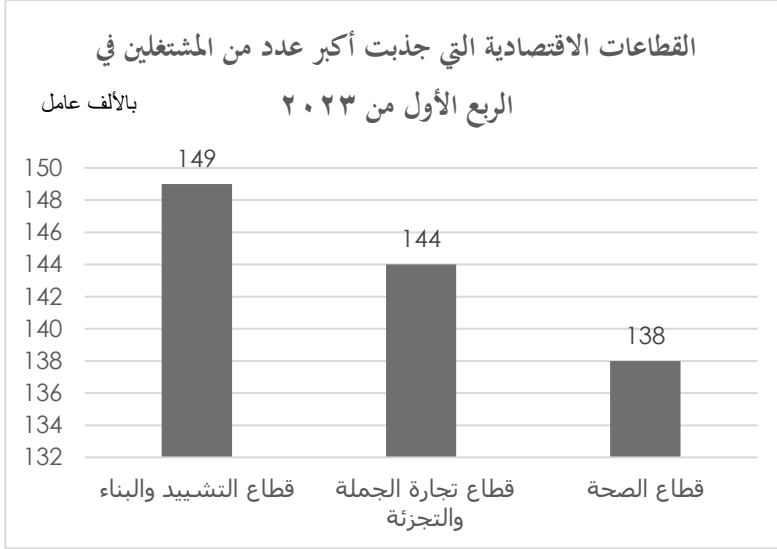
المصدر: الجهاز المركزي للتعبئة العامة والاحصاء، البيان الصحفي للبطالة خلال الربع الأول من عام ٢٠٢٣

ارتفاع طفيف في معدل مساهمة الإناث في النشاط الاقتصادي..

ارتفعت نسبة مساهمة الإناث في النشاط الاقتصادي خلال الربع الأول من ٢٠٢٣ إلى ١٥,٥% مقارنة بمعدل ١٥,١% في الربع السابق وبنسبة ١٥,٢% في الربع الأول من عام ٢٠٢٢. كذلك، ارتفعت معدل مساهمة الذكور إلى ٦٩,١% في الربع الأول من ٢٠٢٣ من حوالي ٦٨,٥% في الربع السابق بينما انخفضت مقارنةً بالربع الأول من عام ٢٠٢٢ الذي سجل فيه ٦٩,٣%.



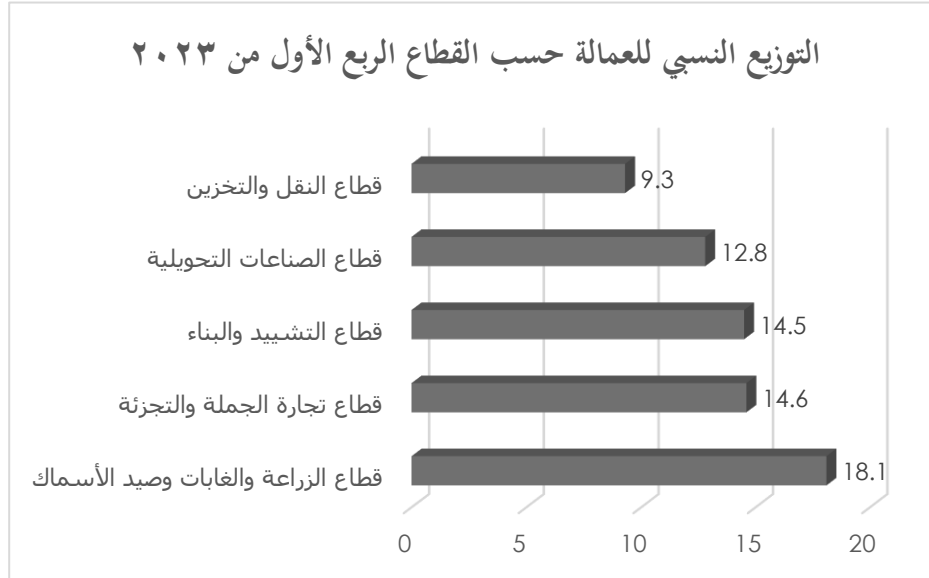
قطاع التشييد والبناء: القطاع الأكثر جذباً للعمالة...



المصدر: الجهاز المركزي للتعبئة العامة والاحصاء، البيان الصحفي للبطالة خلال الربع الأول من عام ٢٠٢٣

تحول حوالي ١٤٩ ألف عامل إلى قطاع التشييد والبناء خلال الربع الأول من عام ٢٠٢٣، بينما استوعب قطاع تجارة الجملة والتجزئة ما يقرب من ١٤٤ ألف عامل. ثم جاء قطاع الصحة في المرتبة الثالثة ليجذب ١٣٨ ألف عامل.

التوزيع النسبي للمشتغلين وفقاً للقطاعات الاقتصادية...



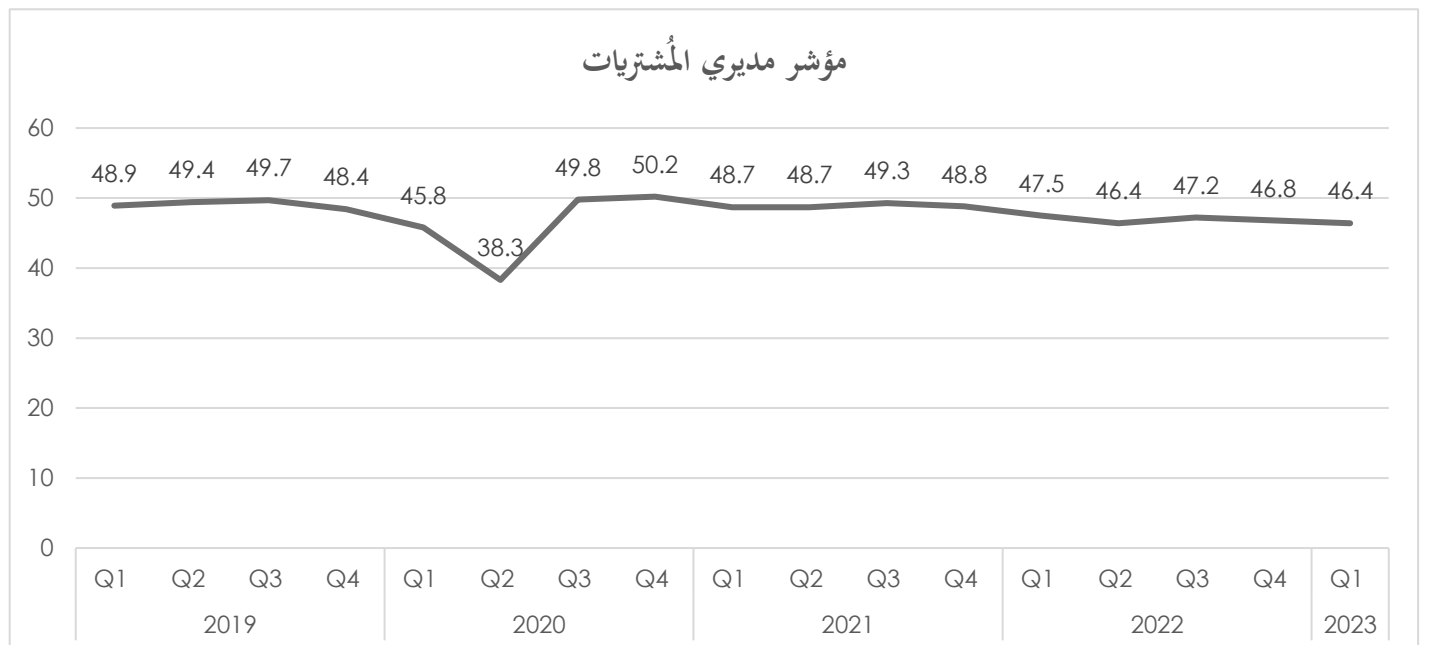
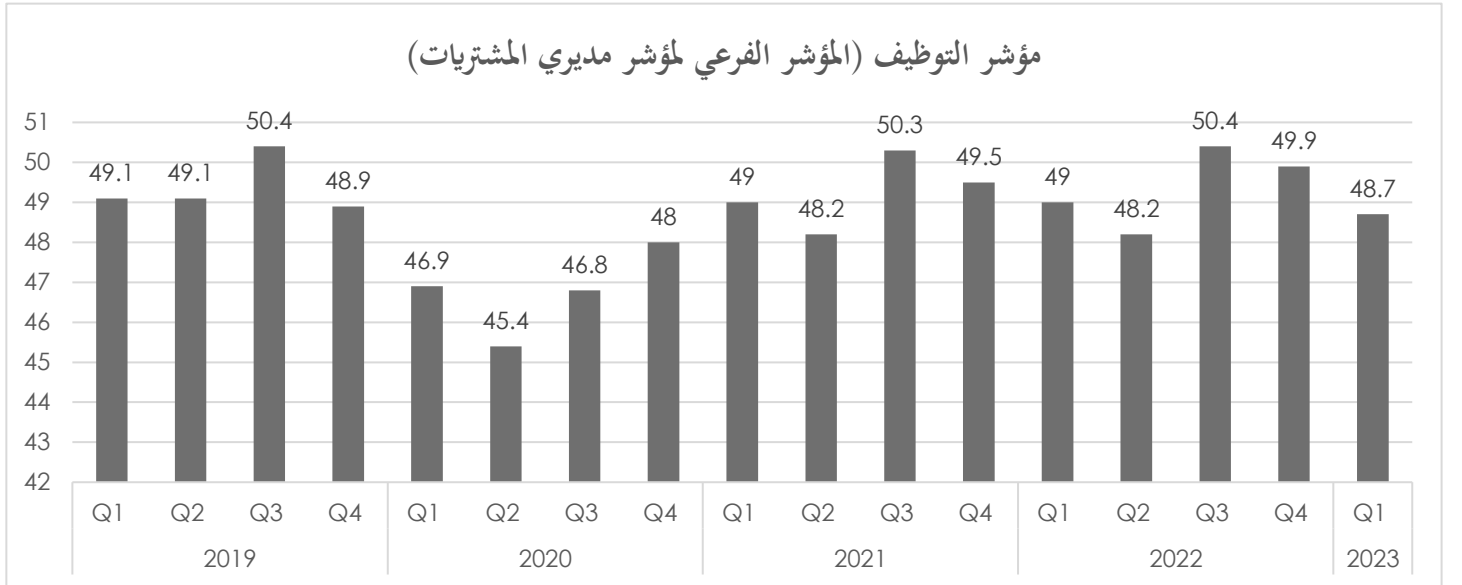
المصدر: الجهاز المركزي للتعبئة العامة والاحصاء، البيان الصحفي للبطالة خلال الربع الأول من عام ٢٠٢٣

لم يتغير ترتيب التوزيع النسبي للقطاعات الاقتصادية عن الأرباع السابقة، ولكن لوحظ تراجع نصيب قطاع الزراعة والغابات وصيد الأسماك من العمالة خلال الربع الأول من عام ٢٠٢٣ إلى ١٨,١٪ مقابل ١٩٪ في الربع السابق. بينما ارتفع نصيب التوظيف لكلاً من قطاعات تجارة الجملة والتجزئة وكذلك قطاع التشييد والبناء لنحو ١٤,٦٪ و ١٤,٥٪ على التوالي من إجمالي العمالة. كما ارتفعت حصة العمالة بقطاع الصناعات التحويلية إلى ١٢,٨٪ من ١٢,٦٪ في الربع السابق. بينما لم تتغير حصة قطاع النقل والتخزين مقارنةً بالربع السابق.



تراجع مؤشر التوظيف تزامناً مع تباطؤ نشاط القطاع الخاص الغير المنتج للنفط في بدايات عام ٢٠٢٣ ...

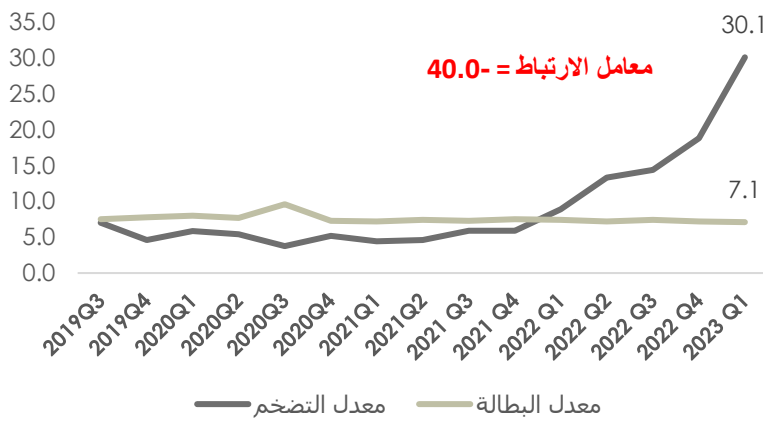
استمرت قيمة مؤشر مديري المشتريات في التراجع للربع الثالث على التوالي لتسجل ٤٦,٤ في الربع الأول من عام ٢٠٢٣ انخفاضاً من ٤٦,٨ و ٤٧,٢ في الربعين السابقين على التوالي. وقد انخفض المؤشر أيضاً على أساس سنوي حيث بلغ ٤٧,٥ في الربع الأول من عام ٢٠٢٢. جاء ذلك على خلفية ارتفاع معدلات التضخم المحلية وتذبذب سعر الصرف، الأمر الذي أدى إلى ارتفاع قياسي في أسعار المدخلات، إلى جانب ركود الطلب المحلي. أسفرت هذه التطورات عن تراجع معدلات التوظيف بين شركات القطاع الخاص غير المنتج للنفط ولذلك، انخفض مؤشر التوظيف أيضاً للربع الثالث على التوالي ليلعب ٤٨,٧ مقارنةً بنحو ٤٩,٩ في الربع السابق و ٤٩ في الربع المناظر من ٢٠٢٢.





منحنى فيليب لا يزال متجلباً في الربع الأول من عام ٢٠٢٣ ...

معدلات البطالة والتضخم



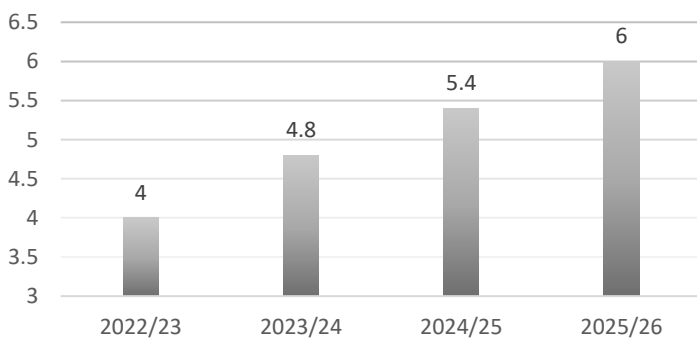
المصدر: الجهاز المركزي للتعبئة العامة والإحصاء، والبنك المركزي المصري

مع ارتفاع تكاليف المعيشة، خاصة السلع الغذائية التي بلغ معدل التضخم السنوي لها ٦٢,٩٪ في مارس ٢٠٢٣، استمر معدل البطالة في التراجع وصولاً إلى ٧,١٪ في بداية عام ٢٠٢٣. وقد قفز معدل التضخم العام من متوسط ١٨,٨٪ في الربع الرابع من عام ٢٠٢٢ إلى ٣٠,١٪ في الربع الأول من ٢٠٢٣. وهو ما يُبرز منحنى فيليب (العلاقة العكسية بين كلاً من التضخم والبطالة) حيث سجل معامل الارتباط قيمة سلبية بلغت -٤٠,٤٠، وهو أمر منطقي ومتوافق مع ما نصت عليه النظرية.

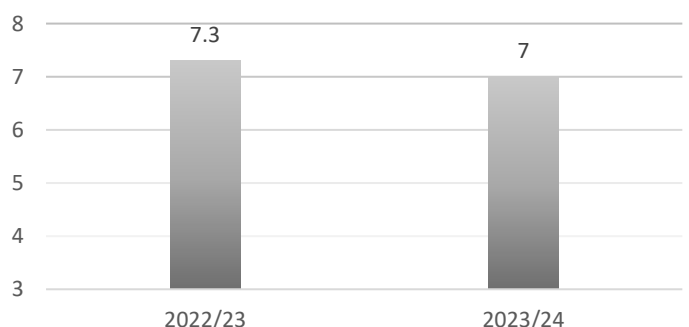
التقديرات المستقبلية للبطالة والنمو الاقتصادي...

وفقاً لتقديراتنا، من المتوقع أن ينخفض نمو الناتج المحلي الإجمالي خلال النصف الأول من عام ٢٠٢٣ (الربع الثالث والربع الرابع ٢٣/٢٠٢٢)، في ضوء التباطؤ الاقتصادي العالمي المطول. ومع ذلك، فإننا نتوقع حدوث انتعاش محلي وعالمي خلال الأشهر التسعة إلى الاثني عشر القادمة. وفي هذا السياق، من المتوقع أن يسجل نمو الناتج المحلي الإجمالي ٤٪ خلال السنة المالية ٢٣/٢٠٢٢. ثم سترتفع تدريجياً إلى ٤,٨٪ في ٢٤/٢٠٢٣، لتصل إلى ٦٪ في السنة المالية ٢٦/٢٠٢٥. وعليه، سيرتفع معدل البطالة في السنة المالية ٢٣/٢٠٢٢ مسجلاً ٧,٣٪، قبل أن ينخفض إلى ٧٪ في ٢٤/٢٠٢٣.

تقديرات معدلات نمو الناتج المحلي الإجمالي (بالنسبة المئوية)



تقديرات معدل البطالة (بالنسبة المئوية)



المصدر: تقديرات وزارة التخطيط والتنمية الاقتصادية