

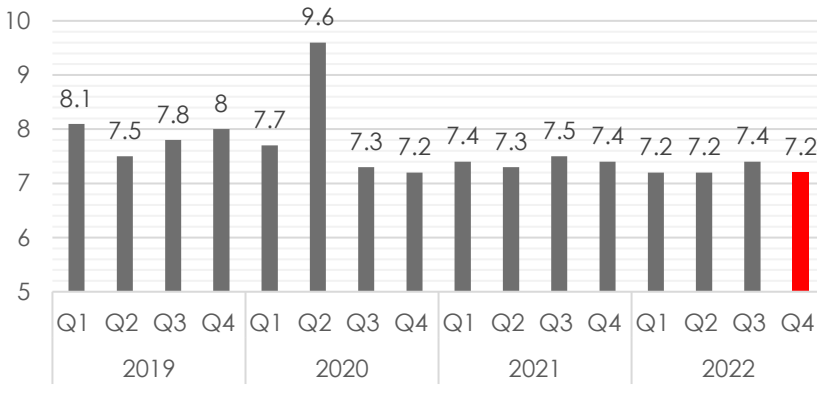


تطورات سوق العمل خلال الربع الأخير من عام ٢٠٢٢: تراجع البطالة مع اتساع الفجوة بين الذكور والإناث

١ مارس ٢٠٢٣

٧.٢٪ معدلات البطالة في الربع الرابع من عام
٢٠٢٢ مقابل ٧.٤٪...

معدل البطالة (بالنسبة المئوية)



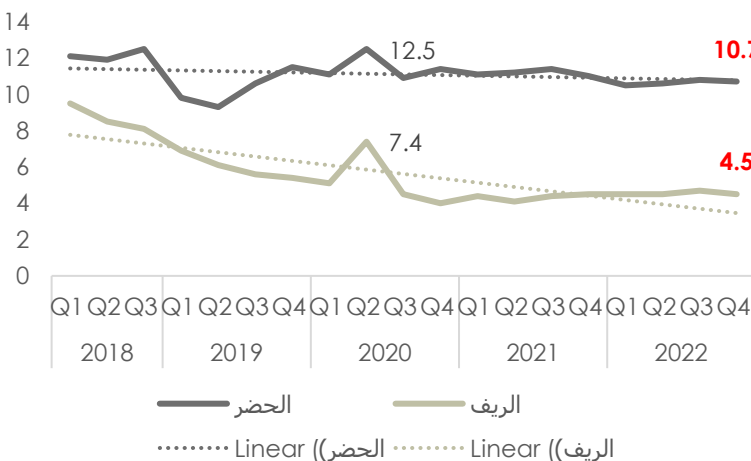
المصدر: الجهاز المركزي للتعبئة العامة والاحصاء، البيان الصحفي للبطالة خلال الربع الرابع من عام ٢٠٢٢

وفقاً لأحدث أرقام الجهاز المركزي للتعبئة العامة والإحصاء، فقد انخفضت معدلات البطالة إلى ٧.٢٪ في الربع الرابع 2022، مقابل ٧.٤٪ في الربع الثالث من ٢٠٢٢ والربع الرابع من عام ٢٠٢١. ويرجع ذلك بشكل رئيسي إلى انخفاض أعداد العاطلين عن العمل بنسبة ٢.٩٪ وارتفاع القوى العاملة بنسبة ٠,٣٪ مقارنة بالربع السابق.

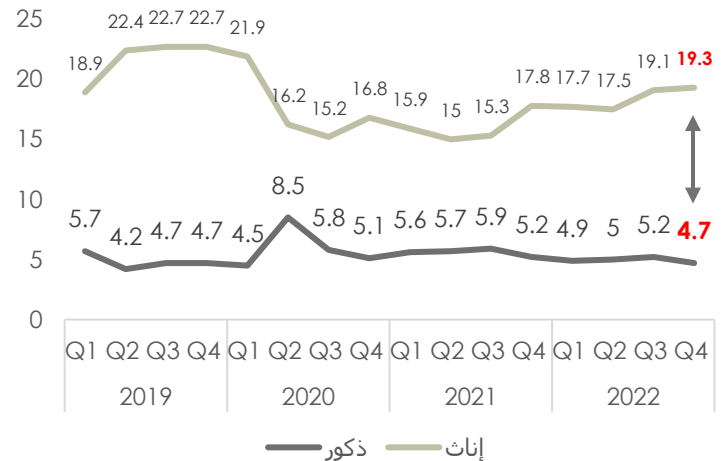
اتساع فجوة البطالة بين الذكور والإناث خلال الربع الأخير من عام ٢٠٢٢...

يُبرز الرسم البياني لمعدلات البطالة حسب النوع ارتفاع معدل بطالة الإناث إلى ١٩.٣٪ في الربع الرابع ٢٠٢٢، وهو الأعلى منذ الربع الثاني من ٢٠٢٠. بينما انخفض معدل بطالة الذكور بمقدار ٠,٥ نقطة مئوية ليصل إلى ٤.٧٪ مقارنة بنحو ٥.٢٪ في الربع الثالث، وهو أدنى مستوى منذ الربع الثاني من عام ٢٠٢٠، مما أدى إلى اتساع فجوة البطالة بين الجنسين.

معدلات البطالة وفقاً لمحل الإقامة



معدلات البطالة حسب النوع (بالنسبة المئوية)



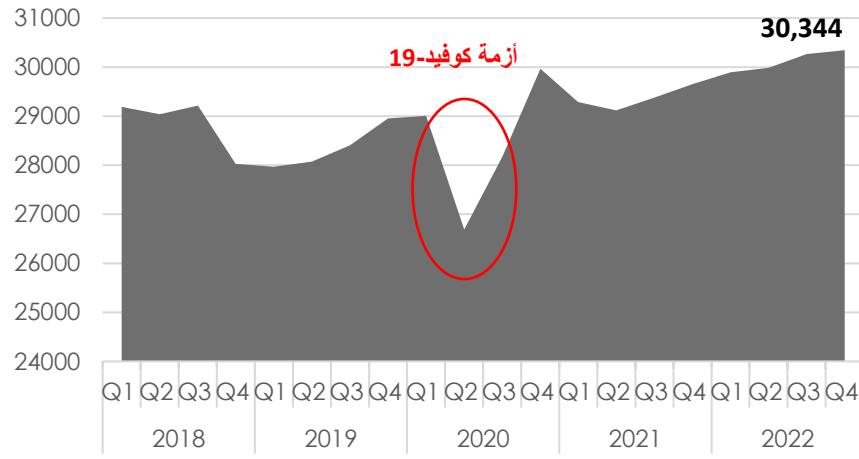


انخفاض معدلات البطالة في الريف والحضر في الربع الرابع من عام ٢٠٢٢...

أما على الصعيد الإقليمي، انخفضت معدلات البطالة في المناطق الريفية لتسجل ٤.٥٪ في الربع الرابع من عام ٢٠٢٢ مقارنة بنحو ٤.٧٪ في الربع السابق، كما في الربع الرابع من عام ٢٠٢١. كما انخفض معدل البطالة في المناطق الحضرية بشكل هامشي إلى ١٠.٧٪ في الربع الرابع من ٢٠٢٢ مقابل ١٠.٨٪ في الربع السابق ومقارنةً بنحو ١١٪ في الربع الرابع من العام السابق.

ديناميكيات قوة العمل...

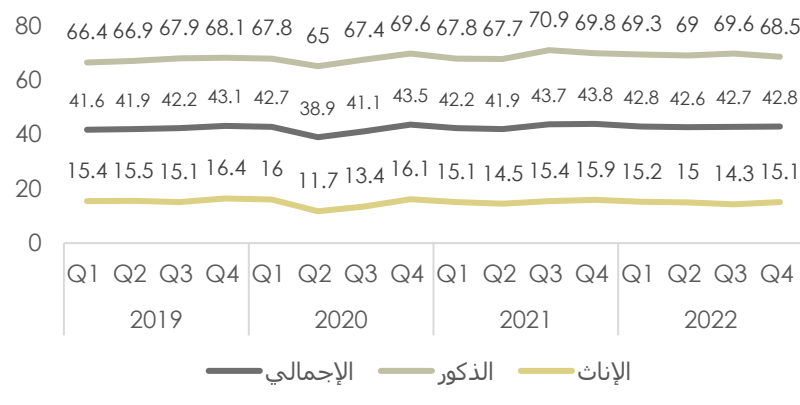
تطور قوة العمل (بالألف فرد)



المصدر: الجهاز المركزي للتعبئة العامة والاحصاء، البيان الصحفي للبطالة خلال الربع الرابع من عام ٢٠٢٢

واصلت قوة العمل ارتفاعها بشكل طفيف، على أساس ربع سنوي، بنسبة ٠.٣٪ خلال الربع الرابع من عام ٢٠٢٢ لتسجل ٣٠.٣٤٤ مليوناً مقابل ٣٠.٢٦٤ مليوناً في الربع الثالث ٢٠٢٢، مدعومة بارتفاع عدد المشتغلين بمقدار ١٤٥ ألفاً مقارنة بالربع السابق. بينما انخفض عدد العاطلين عن العمل بمقدار ٦٥ ألفاً مما أدى إلى زيادة إجمالي القوى العاملة بمقدار ٨٠ ألفاً.

معدلات المساهمة في النشاط الاقتصادي وفقاً للنوع (بالنسبة المئوية)



المصدر: الجهاز المركزي للتعبئة العامة والاحصاء، البيان الصحفي للبطالة خلال الربع الرابع من عام ٢٠٢٢

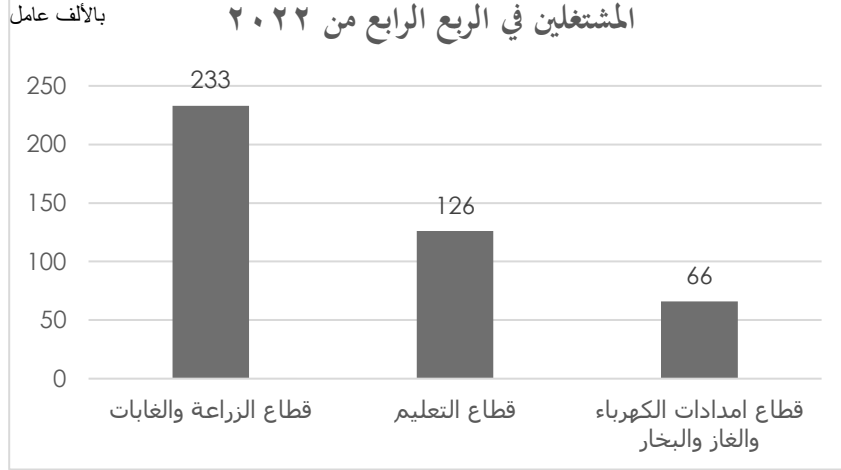
ارتفاع طفيف في معدل مساهمة الإناث في النشاط الاقتصادي..

ارتفعت نسبة مساهمة الإناث في النشاط الاقتصادي خلال الربع الرابع من ٢٠٢٢ إلى ١٥.١٪ مقارنة بمعدل ١٤.٣٪ في الربع السابق. ومع ذلك، فقد تراجعت على أساس سنوي. كذلك، انخفض معدل مساهمة الذكور إلى ٦٨.٥٪ في الربع الرابع من ٢٠٢٢ مقارنة بنسبة ٦٩.٦٪ في الربع السابق و ٦٩.٨٪ في الربع الرابع من عام ٢٠٢١.



قطاع الزراعة: القطاع الأكثر جذباً للعمالة...

القطاعات الاقتصادية التي جذبت أكبر عدد من المشتغلين في الربع الرابع من ٢٠٢٢

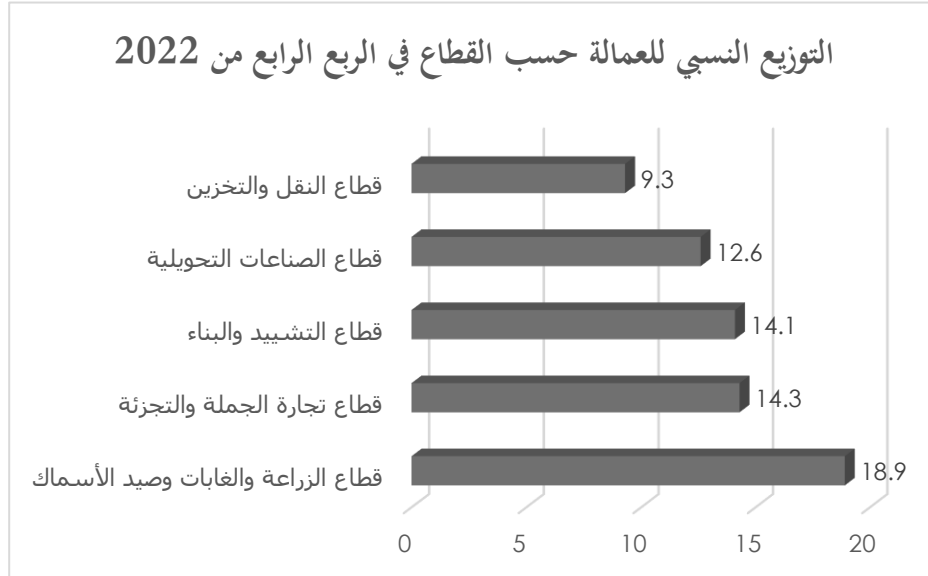


المصدر: الجهاز المركزي للتعبئة العامة والاحصاء، البيان الصحفي للبطالة خلال الربع الرابع من عام ٢٠٢٢

كان قطاع الزراعة والغابات أكثر القطاعات استيعاباً للأيدي العاملة خلال الربع الرابع من عام ٢٠٢٢، حيث بلغ نصيبه نحو ٢٣٣ ألف عامل. وجاء قطاع التعليم في المرتبة الثانية حيث جذب ١٢٦ ألف عامل. وشكلت إمدادات الكهرباء والغاز والبخار ٦٦ ألف عامل.

التوزيع النسبي للمشتغلين وفقاً للقطاعات الاقتصادية...

التوزيع النسبي للعمالة حسب القطاع في الربع الرابع من 2022



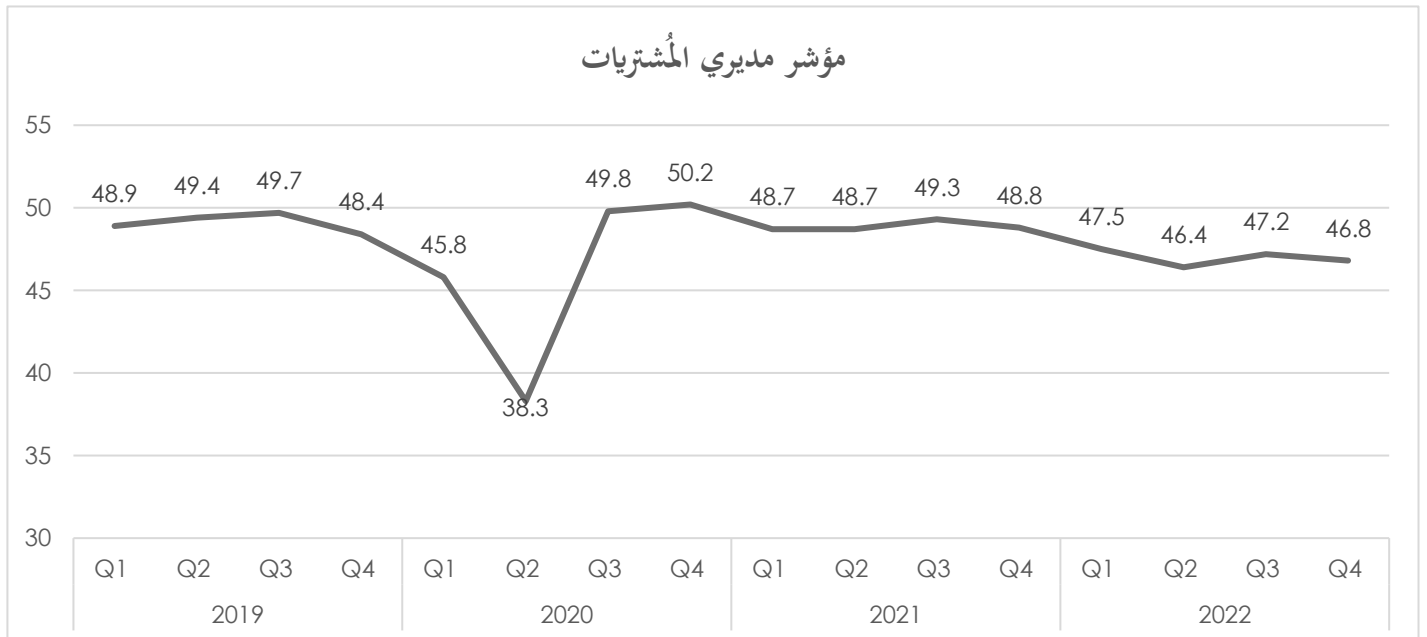
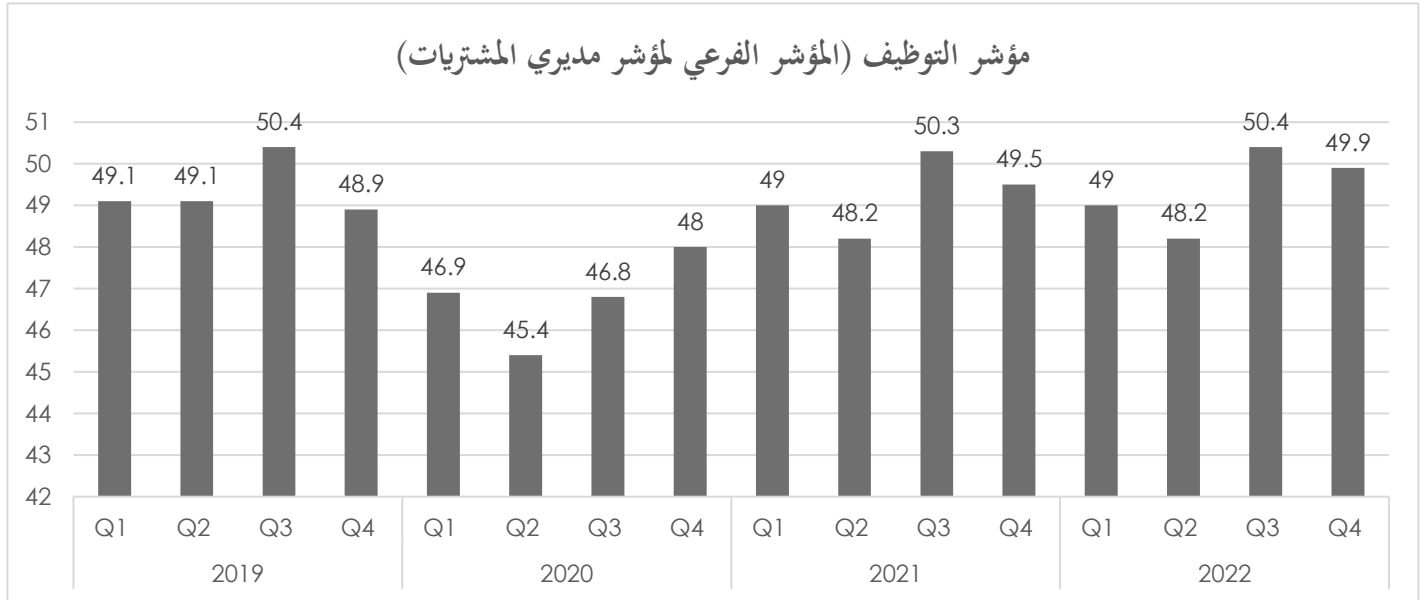
المصدر: الجهاز المركزي للتعبئة العامة والاحصاء، البيان الصحفي للبطالة خلال الربع الرابع من عام ٢٠٢٢

لا يزال القطاع الزراعي في الصدارة بحصة توظيف تقارب ١٩٪ من إجمالي العمالة. يمثل قطاع تجارة الجملة والتجزئة وكذلك قطاع التشييد والبناء ١٤.٣٪ و ١٤.١٪ على التوالي من إجمالي العمالة. وجاء قطاع الصناعات التحويلية في المرتبة الرابعة مسجلاً ١٢.٦٪ من إجمالي العاملين، يليه قطاع النقل والتخزين بنسبة ٩.٣٪ من إجمالي العاملين.



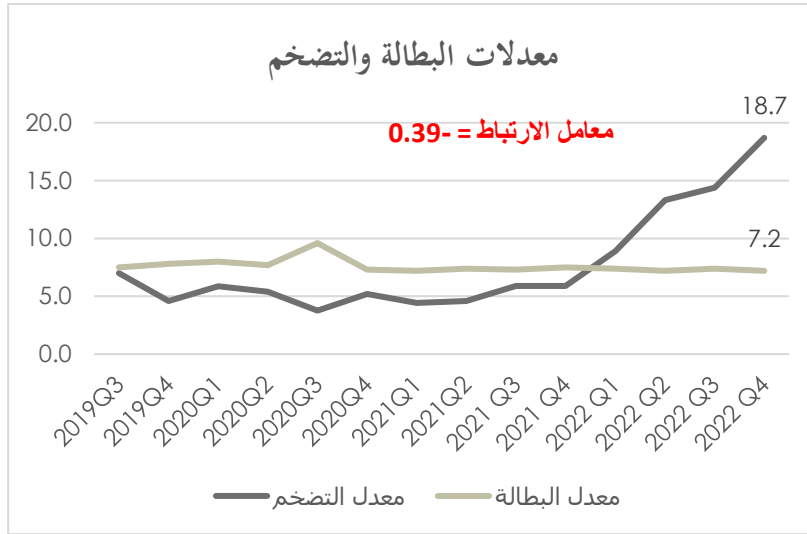
تراجع إنتاجية القطاع الخاص غير المنتج للنفط مع نهاية عام ٢٠٢٢

تراجعت قيمة مؤشر مديري المشتريات لتبلغ في المتوسط ٤٦.٨ خلال الربع الرابع ٢٠٢٢ مقابل ٤٧.٢ خلال الربع السابق وقد انخفض المؤشر أيضاً على أساس سنوي من ٤٨.٨ في الربع الرابع من عام ٢٠٢١. يعكس ذلك التباطؤ في إنتاج القطاع الخاص غير النفطي المتأثر بتقلب سعر الصرف وارتفاع أسعار المدخلات، إلى جانب ركود الطلب المحلي. انعكست هذه الديناميكيات على ظروف العمل ولكن الجدير بالذكر أن انخفاض مؤشر التوظيف كان بشكل طفيف في الربع الرابع من عام ٢٠٢٢ مسجلاً ٤٩.٩ مقارنة بنحو ٥٠.٤ في الربع السابق، بينما كان أعلى هامشياً من الربع الرابع ٢٠٢١ الذي سجل فيه المؤشر ٤٩.٥.





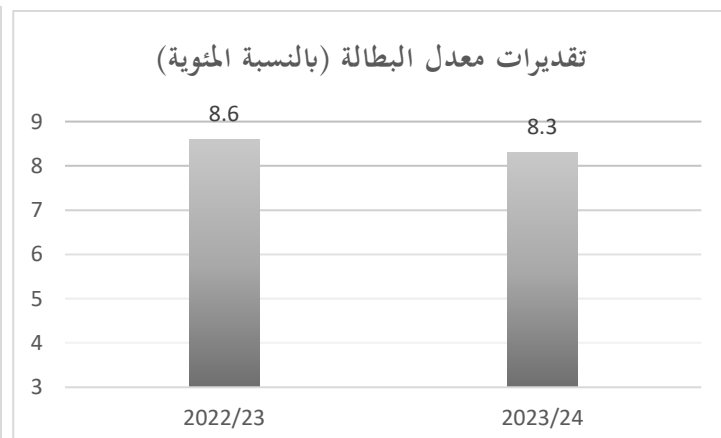
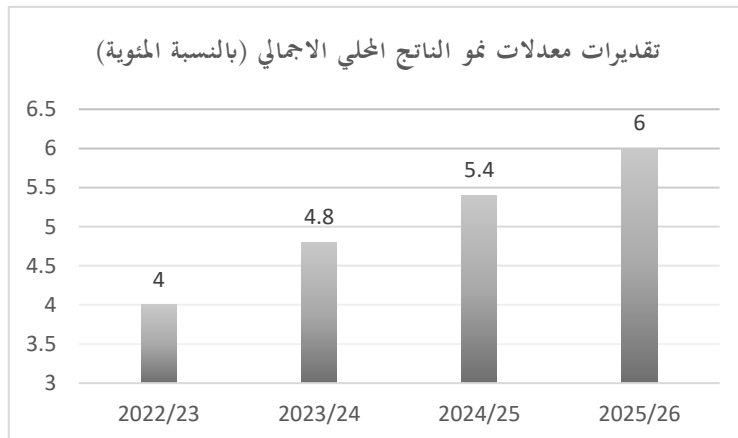
منحنى فيليب لا يزال متجلباً في الربع الرابع من عام ٢٠٢٢ ...



تزامناً مع الارتفاع المطرد في معدلات التضخم، يُظهر منحنى فيليب خلال الربع الرابع من عام ٢٠٢٢ العلاقة العكسية بين كلاً من التضخم والبطالة، حيث بلغ متوسط معدل التضخم العام ١٨.٧٪، بينما استقر معدل البطالة عند ٧.٢٪. وقد سجل معامل الارتباط قيمة سلبية بلغت -٠.٣٩، وهو أمر منطقي ومتوافق مع ما نصت عليه النظرية.

التقديرات المستقبلية للبطالة والنمو الاقتصادي...

وفقاً لتقديراتنا، من المتوقع أن ينخفض نمو الناتج المحلي الإجمالي خلال النصف الأول من عام ٢٠٢٣ (الربع الثالث والربع الرابع ٢٣/٢٠٢٢)، في ضوء التباطؤ الاقتصادي العالمي المطول. ومع ذلك، فإننا نتوقع حدوث انتعاش محلي وعالمي خلال الأشهر التسعة إلى الاثني عشر القادمة. وفي هذا السياق، من المتوقع أن يسجل نمو الناتج المحلي الإجمالي ٤٪ خلال السنة المالية ٢٣/٢٠٢٢. ثم سترتفع تدريجياً إلى ٤.٨٪ في ٢٤/٢٠٢٣، لتصل إلى ٦٪ في السنة المالية ٢٥/٢٠٢٦. وعليه، سيرتفع معدل البطالة في السنة المالية ٢٣/٢٠٢٢ مسجلاً ٨.٦٪، قبل أن ينخفض إلى ٨.٣٪ في ٢٤/٢٠٢٣.



المصدر: تقديرات وزارة التخطيط والتنمية الاقتصادية