



# خطة المواطن الاستثمارية Citizen Investment Plan



## لمحافظة القليوبية

٢٠٢٤/٢٣

خطة المواطن الاستثمارية لعام (٢٠٢٤/٢٣)



تولي رؤية مصر ٢٠٣٠ في نسختها المُحدثة أهمية قصوى لضمان مشاركة المواطنين في إتخاذ القرارات بخصوص التنمية، بما يعود بالنفع على الإنسان الذي يمثل محور التنمية، فضلاً عن تحقيق العدالة المكانية وخفض الفجوات الجغرافية وتمكين المجتمعات المحلية اقتصادياً واجتماعياً وإتاحة الخدمات الأساسية بجميع المناطق الجغرافية لإحداث تنمية حقيقية في المجتمع .  
ويمكن التأكيد على أن هذه المبادئ تتسق مع قانون التخطيط العام للدولة رقم ١٨ لسنة ٢٠٢٢، الذي يعطي أهمية بالغة لتعزيز مشاركة الأطراف الفاعلة في عملية التنمية وتشجيع البحث العلمي والابتكار وصولاً إلى تنمية مستدامة متوازنة جغرافياً وقطاعياً وبيئياً.  
إن مشاركة المواطنين في عملية التنمية لن تتأتى بدون إتاحة البيانات التفصيلية للخطة التنموية للدولة، بما يمكنهم من متابعة تنفيذها بشكل دوري، وفق إطار شامل ومتكامل لتعزيز التخطيط التشاركي.

## أ.د هالة السعيد


وزيرة التخطيط والتنمية الاقتصادية



## تطبيق شارك ٢٠٣٠

### الانتقال من «خطة المواطن» إلى «تتابة المواطن»

"شارك2030" أول تطبيق إلكتروني تفاعلي تطلقه الحكومة المصرية، لتوعية المواطنين بالبرامج والمشروعات التنموية ومؤشرات الأداء المرتبطة بها في كافة القطاعات، اتساقاً مع رؤية مصر2030، التي أكدت على ضرورة مشاركة كافة المواطنين في عملية التنمية، وتمكينهم من المتابعة الدورية لجهود وبرامج تحقيق التنمية، حيث يوفر التطبيق قاعدة بيانات ضخمة ومفضلة عن المشروعات والبرامج التي تنفذها الدولة، وهو ما يساهم بدوره في تعزيز آليات التواصل والمشاركة المجتمعية، فضلاً عن نشر ثقافة الأداء بين المواطنين وداخل الجهاز الإداري للدولة، كما يتيح التطبيق الفرصة للمواطنين للقيام بـ ( التتابة التشاركية الفعالة )، واقتراح مبادرات ومشروعات ذات أولوية.



شهادات التميز المقدمة

"خطة المواطن"

تطبيق "شارك 2030"

نظراً لدور تطبيق شارك ٢٠٣٠ في تعزيز المشاركة المجتمعية و خطة المواطن في نشر الوعي بين المواطنين بالخطط والبرامج التنموية، تم إدراج كلاً منهما على منصة "مبادرات تسريع تحقيق أهداف التنمية المستدامة" (SDGs Acceleration Actions)

التابعة لإدارة الشؤون الاقتصادية والاجتماعية للأمم المتحدة UNDESA





تعزيز الشفافية

والمساءلة

نشر ثقافة

البرامج والأداء

أهداف  
خطة المواطن

توطين أهداف  
التنمية المستدامة

تفعيل المشاركة

المجتمعية



## ملاحح خطة التنمية المستدامة للعام المالي (٢٠٢٤ / ٢٣) على المستوى القومي





## هيكل الناتج المحلي الإجمالي 2021/20 5% من إجمالي الجمهورية

أهم المؤشرات التنموية  
بمحافظة القليوبية

عدد المنشآت  
237.6 ألف منشأة  
6.4% من إجمالي الجمهورية

معدل النمو الاقتصادي  
الحقيقي للمحافظة  
11%  
2020/19

معدل البطالة  
11.8%

يستحوذ القطاع الحكومي علي  
18.6% من المشتغلين

عدد المشتغلين  
10 سنه فأكثر  
1.7 مليون مشتغل

تجارة الجملة  
والتجزئة

تكرير البترول

أخرى

32%

16%

11%

8%

5%

28%

الصناعات  
التحويلية

الزراعة

التشييد

عدد السكان (2023): 6.1 مليون نسمة

5.8% من إجمالي الجمهورية  
57% سكان الريف

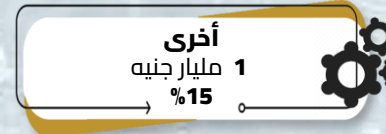
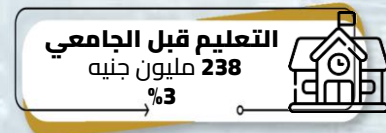
المساحة: 1170 كم<sup>2</sup>  
(99.9% نسبة المساحة المأهولة للمساحة الكلية)



**2.5%**  
من الاستثمارات  
العامة الموزعة

**367**  
مشروعًا تنمويًا

بخلاف المشروعات الموجهة من خلال مشروع  
تطوير الريف المصري « حياة كريمة »



الإستثمارات العامة الموجهة  
لمحافظة القليوبية في خطة 2024/23

**8.1**  
مليار جنية



## مبادرة حياة كريمة في محافظة القليوبية



المرحلة الأولى

عدد السكان  
المستفيدين :  
509 ألف نسمة  
نسبة الإناث 48.5%

عدد القري  
المستهدفة :  
36 قرية

عدد المراكز  
المستهدفة :  
1 (شبين القناطر)

## التوزيع النسبي للإ اعتمادات العالية علي البرامج الأساسية

تطوير خدمات الحماية والرعاية  
الاجتماعية وتنمية الأسرة المصرية

1%

تطوير الخدمات الشبابية والرياضية

2%

تطوير الخدمات المحلية

2%

تطوير الخدمات التعليمية

3%

تطوير الخدمات الزراعية والري

8%

تطوير الخدمات الصحية

12%

تطوير خدمات البنية الأساسية

72%





## مبادرة حياة كريمة في محافظة القليوبية ( المرحلة الأولى )



تحقيق  
أهداف  
التنمية  
المستدامة



## الإسكان

مؤشرات الوضع الحالي :

الجوه  
المسؤوله  
عن التنفيذ :  
وزارة الإسكان  
والمرافق  
والمجتمعات  
العمرائية

90  
مشروعاً

عدد محطات المياه النقية:  
محطة 163  
خمية المياه المنتجة:  
261.8 مليون متر3  
(2022/21)

نسبة المباني المتصلة  
بمرافق الصرف الصحي: 51.5 %  
(2017)  
عدد محطات الصرف المُعالج: 21 محطة  
(2022/21)

عدد المباني السكنية:  
775.3 ألف مبنى  
(2017)

المرحلة الثالثة لمحطة  
معالجة الجبل الأصفر بطاقة  
1 مليون م3/يوم معالجة  
ثنائية - وتأهيل المرحلة  
الأولى

178 مليون جنية

استكمال مشروعات الصرف  
الصحي  
بمدينة العبور الجديدة

372 مليون جنية

استكمال إنشاء  
محطة تنقية  
خطوط وشبكات مياه  
بمدينة العبور

372 مليون جنية

البرنامج القومي للإسكان  
بمدينة العبور الجديدة

2.3 مليار جنية

4.4  
مليار جنية  
لخدمات  
الإسكان

أهم المستهدفات التنموية في خطة 2024/23:  
توجيه نحو 1.6 مليار جنية لخدمات مياه الشرب والصرف الصحي.



## التنمية المحلية

مؤشرات الوضع الحالي :

الجوه  
المسؤوله  
عن التنفيذ :

ديوان عام محافظة  
القليوبية

181

مشروعاً

عدد المدن: 10 مدن  
عدد الأحياء: 2 حي  
عدد القرى: 195 قرية  
(2023/22)

أطوال شبكة الطرق المحلية  
المرصوفة: 1055 كم  
(2022/21)



916

مليون جنيه  
لخدمات  
التنمية المحلية

استكمال تطوير محور  
الدائري / الحادثة بالقناطر  
الخيرية (الموازي لمحور  
الباسوسية ) بطول 4كم

30 مليون جنية

استكمال إنشاء محطة  
معالجة الصرف الصحي  
وملحقاتها بمنطقة  
الصفاء الصناعية

31.5 مليون جنية

رفع كفاءة و تطوير  
كوبرى الأميرية

80 مليون جنية

إنشاء عدد 3 كباري مشاه  
على محور العصار بحي شرق  
شبرا الخيمة مع سور  
حديدي في الجزيرة الوسطى

92 مليون جنية

إنشاء محطة الصرف الصحي  
و ملحقاتها  
بمنطقة الشروق الصناعية

100 مليون جنية

أهم المستهدفات التنموية في خطة 2024/23:  
رصف طرق محلية بحوالي 272 مليون جنيه.



## التعليم العالي

مؤشرات الوضع الحالي : 2023/22

الجوه  
المسؤوله  
عن التنفيذ :  
وزارة التعليم  
العالي والبحث  
العلمي

22  
مشروعاً

إجمالي أعضاء هيئة التدريس  
ومعاونيهم: 5740  
متوسط الطلاب لكل عضو  
هيئة تدريس: 16 طالباً

إجمالي الطلاب المقيدين:  
93.7 ألف طالب  
(نسبة الإناث : 51%)

عدد الكليات بجامعة بنها:  
17 كلية  
النسبة من إجمالي الجمهورية: 3%



664

مليون جنيه  
لتطوير خدمات  
التعليم العالي

إنشاء مبنى  
المعامل المركزية  
بالحرم الجامعي  
بنها

50 مليون جنية

تجهيز المنشآت  
التعليمية بجامعة بنها

60 مليون جنية

إنشاء مبنى لكتليتي الفنون  
التطبيقية  
والتربية النوعية بمقر  
الجامعة بنها

80 مليون جنية

إنشاء جامعة بنها  
الأهلية بمدينة العبور

100 مليون جنية

إنشاء مستشفى جامعة  
بنها - المرحلة الأولى  
(مستشفى الرعايةات  
المركزية و العيادات  
الخارجية وعلاج الحروق)

125 مليون جنية



## البتروال

## مؤشرات الوضع الحالي : 2017

الجوه  
المسؤوله  
عن التنفيذ :

وزارة البترول  
والثروة  
المعدنية

مشروعان

نسبة الأسر التي تستخدم الغاز الطبيعي من جملة الأسر بالمحافظة: 32.9%  
نسبة الأسر التي تستخدم الغاز الطبيعي من جملة الأسر على مستوى الجمهورية: 2%  
نسبة المباني المتصلة بمرافق الغاز الطبيعي: 20.5%

نسبة الأسر التي تستخدم أنابيب بوتاجاز من جملة الأسر بالمحافظة: 66.8%  
نسبة الأسر التي تستخدم أنابيب بوتاجاز من جملة الأسر على مستوى الجمهورية: 4.1%

توفير وسائل الأمن  
الصناعي  
وحماية البيئة بمعمل  
مسطرد

157.5 مليون جنية

تجديد وحدات  
التكرير بمعمل  
مسطرد بشركة  
القاهرة لتكرير  
البتروال

461 مليون جنية

618  
مليون جنيه  
لتطوير قطاع  
البتروال



## التعليم قبل الجامعي

مؤشرات الوضع الحالي : 2024/23

الجهة  
المسؤولة  
عن التنفيذ :  
وزارة التربية  
والتعليم  
والتعليم  
الفني

14  
مشروعاً

كثافة الفصول:  
53 طالب / فصل

متوسط عدد الطلاب  
لكل معلم:  
26 طالب / معلم

عدد المدارس: 2059 مدرسة  
عدد الفصول: 25667 فصل

إنشاء وتجهيز فصول  
رسمي لغات ولغات متميز

24 مليون جنية

تطبيق الجدارات في  
المدارس الفنية

25 مليون جنية

إنشاء وتجهيز  
فصول تعليم أساسي

26 مليون جنية

إعادة تأهيل مدارس

57 مليون جنية

إحلال وتجديد  
مدارس تعليم أساسي

65 مليون جنية

238  
مليون جنية  
لتطوير خدمات  
التعليم قبل  
الجامعي





الهدف الإستراتيجي :  
تحسين الوضع الحالي  
لمؤشرات الحالة السكانية  
خلال العام المالي 2024/23



## مستهدفات برنامج تنمية الأسرة في محافظة القليوبية

معدل الإنجاب الكلي  
( طفل / سيدة )

الوضع الحالي 2.42  
المستهدف 2.29

معدل الإنجاب الخام /مولود حي  
لكل ألف نسمة

الوضع الحالي 20.2  
المستهدف 19.19

معدل النمو السكاني (%)

الوضع الحالي % 1.4  
المستهدف % 1.33

معدل التسرب من التعليم الإبتدائي  
والإعدادي (%)

الوضع الحالي % 0.80  
المستهدف % 0.76

معدل وفيات الأطفال تحت 5 سنوات  
( حالة وفاة لكل 1000 مولود حي )

الوضع الحالي 26  
المستهدف 24.7

معدل استخدام وسائل  
تنظيم الأسرة  
( 15- 49 سنة ) (%)

الوضع الحالي % 73.9  
المستهدف % 77.59

نسبة السيدات المستفيدات من قروض جهاز  
تنمية المشروعات من جملة السيدات (%)

الوضع الحالي % 0.18  
المستهدف % 0.19

معدل البطالة (%)

الوضع الحالي % 11,8  
المستهدف % 11,2

نسبة مشاركة المرأة  
في قوة العمل (%)

الوضع الحالي % 21.8  
المستهدف % 22.89

معدل الأمية (%)

الوضع الحالي % 19.4  
المستهدف % 18.43

# علاً

 [WWW.MPED.GOV.EG](http://WWW.MPED.GOV.EG)